



एन सी ई आर टी ई द्वारा तैयार की गई है।
एन सी ई आर टी ई द्वारा तैयार की गई है।
एन सी ई आर टी ई द्वारा तैयार की गई है।

एन सी ई आर टी ई

एन सी ई आर टी ई द्वारा तैयार की गई है।
एन सी ई आर टी ई द्वारा तैयार की गई है।
एन सी ई आर टी ई द्वारा तैयार की गई है।

एन सी ई आर टी ई

एन सी ई आर टी ई
एन सी ई आर टी ई

एन सी ई आर टी ई द्वारा तैयार की गई है।
एन सी ई आर टी ई द्वारा तैयार की गई है।
एन सी ई आर टी ई द्वारा तैयार की गई है।
एन सी ई आर टी ई
एन सी ई आर टी ई



UNIVERSITY OF THE PHILIPPINES, VALIGUAN, CAGAYAN DE ORIENTAL
COLLEGE OF EDUCATION, MAJOR IN EDUCATION (GENERAL EDUCATION)
EDUCATION 101

2023

**Prepared by: Dr. Arlene M. Magsalona, Ed.D., University Professor and
Chairperson, College of Education, The University of the Philippines, Valiguan,
Cagayan de Oriental. Email: amagsalona@up.edu.ph**

2

**Copyright © 2023 by
Arlene Magsalona**

UNIVERSITY OF THE PHILIPPINES, VALIGUAN, CAGAYAN DE ORIENTAL
COLLEGE OF EDUCATION, MAJOR IN EDUCATION (GENERAL EDUCATION)
EDUCATION 101

2023



الوزارة الفلسطينية للتعليم والتعليم العالي
السلطة الفلسطينية

السلطة الفلسطينية للتعليم والتعليم العالي
السلطة الفلسطينية للتعليم والتعليم العالي

2023

السلطة الفلسطينية

السلطة الفلسطينية للتعليم والتعليم العالي

السلطة الفلسطينية للتعليم والتعليم العالي

السلطة الفلسطينية للتعليم والتعليم العالي

السلطة الفلسطينية للتعليم والتعليم العالي


2023



PROBING THE FUTURE

As the world's population grows, the need for more food and water is becoming increasingly urgent. The world's population is projected to reach 9 billion by 2050, and the demand for food and water will increase accordingly. The world's water resources are being depleted at an alarming rate, and the world's food production is being threatened by climate change and other factors. The world's population is growing rapidly, and the demand for food and water is increasing. The world's water resources are being depleted at an alarming rate, and the world's food production is being threatened by climate change and other factors.

THE FUTURE IS NOW



THE FUTURE IS NOW



Regulation of the immune system

Regulation of the immune system

1. The immune system is regulated by a complex network of cells and molecules.

2. Key components include T cells, B cells, and regulatory cells.

3. The immune system is also influenced by the nervous system and hormones.

4. The immune system is a dynamic system that can adapt to different challenges.


5. The immune system is essential for maintaining health and preventing disease.

The immune system is a complex network of cells and molecules that work together to defend the body against infection and disease. It is a dynamic system that can adapt to different challenges. The immune system is essential for maintaining health and preventing disease. The immune system is regulated by a complex network of cells and molecules. Key components include T cells, B cells, and regulatory cells. The immune system is also influenced by the nervous system and hormones. The immune system is a dynamic system that can adapt to different challenges. The immune system is essential for maintaining health and preventing disease.

The immune system is a complex network of cells and molecules that work together to defend the body against infection and disease. It is a dynamic system that can adapt to different challenges. The immune system is essential for maintaining health and preventing disease. The immune system is regulated by a complex network of cells and molecules. Key components include T cells, B cells, and regulatory cells. The immune system is also influenced by the nervous system and hormones. The immune system is a dynamic system that can adapt to different challenges. The immune system is essential for maintaining health and preventing disease.



UNIT 1: THE HISTORY OF THE UNITED STATES



Name:	[Blank]	
Date:	[Blank]	
Topic: The History of the United States	The History of the United States	
Author:	[Blank]	
Editor:	[Blank]	
Title:	[Blank]	
Subject:	[Blank]	
Keywords:	[Blank]	
Abstract:	[Blank]	[Blank]
Summary:	[Blank]	[Blank]
Notes:	[Blank]	[Blank]
References:	[Blank]	[Blank]
Indexing Terms:	[Blank]	[Blank]

STATE REPORT

TRANSFORMING TEACHERS

Transforming Teachers' Practices

Teachers' education is one of the most important aspects of the education system. The quality of teachers' education is directly related to the quality of the education system. The Department of Education (DOE) has been working to improve the quality of teachers' education through various initiatives. One of the most significant initiatives is the implementation of the National Board for Professional Teaching Standards (NBPTS) standards. The NBPTS standards are a set of professional standards for teachers that were developed by a group of leading educators. The standards are based on research and best practices in teaching. The standards are designed to ensure that teachers are prepared to meet the needs of all students. The standards are also designed to provide a framework for teacher education and professional development. The implementation of the NBPTS standards is a complex process that requires the support of all stakeholders in the education system. The DOE has been working to ensure that all teachers are prepared to meet the standards. This involves providing teachers with the necessary training and resources. It also involves creating a supportive environment for teachers to practice and improve their skills. The DOE has been successful in implementing the NBPTS standards in many states. This has led to a significant improvement in the quality of teachers' education. The DOE continues to work to ensure that all teachers are prepared to meet the standards and provide the highest quality education for all students.

The implementation of the NBPTS standards is a complex process that requires the support of all stakeholders in the education system. The DOE has been working to ensure that all teachers are prepared to meet the standards. This involves providing teachers with the necessary training and resources. It also involves creating a supportive environment for teachers to practice and improve their skills. The DOE has been successful in implementing the NBPTS standards in many states. This has led to a significant improvement in the quality of teachers' education. The DOE continues to work to ensure that all teachers are prepared to meet the standards and provide the highest quality education for all students.

1. **Develop Teachers' Skills:** Teachers' education should focus on developing teachers' skills in various areas, including content knowledge, pedagogical skills, and professional skills. This can be achieved through a combination of coursework, clinical experiences, and ongoing professional development.

1. **Contoh Penerapan Etika dalam Dunia Usaha**
 - a. **Etika dalam Hubungan dengan Pelanggan**

Salah satu aspek penting dari etika dalam dunia usaha adalah bagaimana perusahaan berinteraksi dengan pelanggannya. Contoh penerapannya meliputi:

 - **Jujur dan Transparan:** Menyampaikan informasi yang akurat dan jujur mengenai produk, layanan, dan harga.
 - **Memenuhi Janji:** Menepati janji yang diberikan kepada pelanggan, seperti pengiriman barang tepat waktu dan kualitas yang konsisten.
 - **Memberikan Layanan Pelanggan yang Baik:** Menanggapi keluhan dan pertanyaan pelanggan dengan sopan, sabar, dan efisien.
 - **Menjaga Privasi Pelanggan:** Menjaga informasi pribadi pelanggan dengan aman dan tidak membagikannya kepada pihak lain yang tidak berhak.
 - b. **Etika dalam Hubungan dengan Karyawan**

Perusahaan juga memiliki tanggung jawab etika terhadap karyawan. Contoh penerapannya meliputi:

 - **Membayar Gaji yang Adil:** Menjamin bahwa karyawan mendapatkan upah yang layak dan sesuai dengan standar industri.
 - **Menciptakan Lingkungan Kerja yang Aman dan Sehat:** Memastikan bahwa tempat kerja memenuhi standar keselamatan dan kesehatan.
 - **Memberikan Pelatihan dan Pengembangan:** Investasi dalam pengembangan keterampilan dan pengetahuan karyawan.
 - **Menghormati Hak Karyawan:** Tidak melakukan diskriminasi atau perlakuan tidak adil berdasarkan gender, suku, agama, atau latar belakang.
 - c. **Etika dalam Hubungan dengan Masyarakat**

Perusahaan juga memiliki tanggung jawab etika terhadap masyarakat luas. Contoh penerapannya meliputi:

 - **Mengikuti Peraturan dan Pajak:** Menjalankan bisnis secara legal dan membayar pajak yang sesuai.
 - **Menghormati Lingkungan Hidup:** Mengurangi dampak negatif terhadap lingkungan dengan menerapkan praktik ramah lingkungan.
 - **Menghormati Budaya dan Nilai Lokal:** Berinteraksi dengan masyarakat lokal dengan hormat dan menghormati nilai-nilai setempat.
 - **Mengkontribusi Sosial:** Melakukan kegiatan sosial atau filantropi untuk mendukung kesejahteraan masyarakat.

Etika dalam dunia usaha adalah fondasi yang penting untuk membangun kepercayaan, loyalitas, dan keberlanjutan bisnis. Dengan menerapkan etika yang baik, perusahaan dapat menciptakan nilai tambah yang berkelanjutan dan berkontribusi positif terhadap masyarakat dan lingkungan.

Etika dalam dunia usaha adalah fondasi yang penting untuk membangun kepercayaan, loyalitas, dan keberlanjutan bisnis. Dengan menerapkan etika yang baik, perusahaan dapat menciptakan nilai tambah yang berkelanjutan dan berkontribusi positif terhadap masyarakat dan lingkungan.

1. Introduction

The purpose of this study is to investigate the effects of various factors on the performance of a system.

2. Methodology

The study was conducted using a series of experiments.

3. Results

The results of the experiments are presented in the following table.

APPENDIX

Section 10 of the Public Health Act, 1903 (No. 2671) and Section 10 of the Public Health Act, 1908 (No. 2671) are hereby repealed and the Public Health Act, 1903 (No. 2671) is hereby amended so as to read as follows:—

Section 10. (1) The Local Authority may, if it is satisfied that it is necessary for the purposes of the Act to do so, cause to be made any of the following things, namely:—

- (a) any building, structure, or erection, or any part thereof, or any extension or addition thereto, or any alteration thereof, or any repair or maintenance thereof, or any thing which may be required for the purposes of the Act;
- (b) any fence, wall, or other structure, or any part thereof, or any extension or addition thereto, or any alteration thereof, or any repair or maintenance thereof, or any thing which may be required for the purposes of the Act;
- (c) any drainage, sewer, or other works, or any part thereof, or any extension or addition thereto, or any alteration thereof, or any repair or maintenance thereof, or any thing which may be required for the purposes of the Act;
- (d) any road, street, or other way, or any part thereof, or any extension or addition thereto, or any alteration thereof, or any repair or maintenance thereof, or any thing which may be required for the purposes of the Act;
- (e) any other thing which may be required for the purposes of the Act.

(2) The Local Authority may, if it is satisfied that it is necessary for the purposes of the Act to do so, cause to be made any of the following things, namely:—

- (a) any building, structure, or erection, or any part thereof, or any extension or addition thereto, or any alteration thereof, or any repair or maintenance thereof, or any thing which may be required for the purposes of the Act;
- (b) any fence, wall, or other structure, or any part thereof, or any extension or addition thereto, or any alteration thereof, or any repair or maintenance thereof, or any thing which may be required for the purposes of the Act;
- (c) any drainage, sewer, or other works, or any part thereof, or any extension or addition thereto, or any alteration thereof, or any repair or maintenance thereof, or any thing which may be required for the purposes of the Act;
- (d) any road, street, or other way, or any part thereof, or any extension or addition thereto, or any alteration thereof, or any repair or maintenance thereof, or any thing which may be required for the purposes of the Act;
- (e) any other thing which may be required for the purposes of the Act.

Notes:—The Public Health Act, 1903 (No. 2671) and the Public Health Act, 1908 (No. 2671) are hereby repealed and the Public Health Act, 1903 (No. 2671) is hereby amended so as to read as follows:—

ABSTRACT

As the number of students in the U.S. continues to grow, the demand for more effective ways to deliver instruction is increasing. This article presents a review of the literature on the use of technology in education. The authors discuss the benefits and challenges of using technology in the classroom and provide a list of resources for further information. The authors also discuss the importance of teacher training and professional development in the use of technology in the classroom.

The use of technology in education is a topic that has received a great deal of attention in recent years. There is a growing body of research that suggests that technology can be used to enhance learning and to provide more personalized instruction. However, there are also a number of challenges associated with the use of technology in the classroom. This article discusses the benefits and challenges of using technology in the classroom and provides a list of resources for further information. The authors also discuss the importance of teacher training and professional development in the use of technology in the classroom. The authors conclude that the use of technology in the classroom can be a valuable tool for enhancing learning, but it must be used effectively and responsibly. The authors provide a list of resources for further information on this topic.

Keywords: technology, education, learning, instruction, classroom



المعروف باسم "مؤتمر مدريد"، الذي عُقد في 24 أكتوبر 1991 في مدريد، إسبانيا. حضره ممثلون من إسرائيل، منظمة التحرير الفلسطينية، الأردن، مصر، سوريا، لبنان، والولايات المتحدة. كان هذا المؤتمر خطوة مهمة نحو التوصل إلى اتفاق سلام شامل في الشرق الأوسط.

منذ مؤتمر مدريد، استمرت المفاوضات بين الجانبين، مع بعض التوقفات والتحديات. في عام 1993، تم توقيع "اتفاق أوسلو" بين منظمة التحرير الفلسطينية وإسرائيل، مما مهد الطريق لبدء عملية السلام. ومع ذلك، استمرت الخلافات حول قضايا أساسية مثل الحدود، المستوطنات، والقدس.

في عام 2000، عُقد مؤتمر مدريد الثاني، الذي فشل في تحقيق تقدم كبير. ومع ذلك، استمرت الجهود الدبلوماسية. في عام 2001، تم توقيع "اتفاق شبراخية" بين إسرائيل والأردن، مما عزز التعاون بين البلدين.

في عام 2008، عُقد مؤتمر مدريد الثالث، الذي ركز على القضايا العالقة مثل القدس والمستوطنات. ومع ذلك، لم يتم التوصل إلى اتفاق نهائي. في عام 2013، تم توقيع "اتفاق واشنطن" بين إسرائيل والأردن، مما عزز التعاون بين البلدين.

في عام 2014، عُقد مؤتمر مدريد الرابع، الذي ركز على القضايا العالقة مثل القدس والمستوطنات. ومع ذلك، لم يتم التوصل إلى اتفاق نهائي. في عام 2015، تم توقيع "اتفاق القاهرة" بين إسرائيل ومصر، مما عزز التعاون بين البلدين.

في عام 2016، عُقد مؤتمر مدريد الخامس، الذي ركز على القضايا العالقة مثل القدس والمستوطنات. ومع ذلك، لم يتم التوصل إلى اتفاق نهائي. في عام 2017، تم توقيع "اتفاق الرياض" بين إسرائيل والسعودية، مما عزز التعاون بين البلدين.

في عام 2018، عُقد مؤتمر مدريد السادس، الذي ركز على القضايا العالقة مثل القدس والمستوطنات. ومع ذلك، لم يتم التوصل إلى اتفاق نهائي. في عام 2019، تم توقيع "اتفاق جدة" بين إسرائيل والسعودية، مما عزز التعاون بين البلدين.

في عام 2020، عُقد مؤتمر مدريد السابع، الذي ركز على القضايا العالقة مثل القدس والمستوطنات. ومع ذلك، لم يتم التوصل إلى اتفاق نهائي. في عام 2021، تم توقيع "اتفاق جدة" بين إسرائيل والسعودية، مما عزز التعاون بين البلدين.

في عام 2022، عُقد مؤتمر مدريد الثامن، الذي ركز على القضايا العالقة مثل القدس والمستوطنات. ومع ذلك، لم يتم التوصل إلى اتفاق نهائي. في عام 2023، تم توقيع "اتفاق جدة" بين إسرائيل والسعودية، مما عزز التعاون بين البلدين.

هذا المؤتمر كان خطوة مهمة نحو التوصل إلى اتفاق سلام شامل في الشرق الأوسط.

TABLE OF CONTENTS

CONTENTS	7
INTRODUCTION	11
CHAPTER I	15
CHAPTER II	25
CHAPTER III	35
CHAPTER IV	45
CHAPTER V	55
CHAPTER VI	65
CHAPTER VII	75
CHAPTER VIII	85
CHAPTER IX	95
CHAPTER X	105
CHAPTER XI	115
CHAPTER XII	125
CHAPTER XIII	135
CHAPTER XIV	145
CHAPTER XV	155
CHAPTER XVI	165
CHAPTER XVII	175
CHAPTER XVIII	185
CHAPTER XIX	195
CHAPTER XX	205
CHAPTER XXI	215
CHAPTER XXII	225
CHAPTER XXIII	235
CHAPTER XXIV	245
CHAPTER XXV	255
CHAPTER XXVI	265
CHAPTER XXVII	275
CHAPTER XXVIII	285
CHAPTER XXIX	295
CHAPTER XXX	305
CHAPTER XXXI	315
CHAPTER XXXII	325
CHAPTER XXXIII	335
CHAPTER XXXIV	345
CHAPTER XXXV	355
CHAPTER XXXVI	365
CHAPTER XXXVII	375
CHAPTER XXXVIII	385
CHAPTER XXXIX	395
CHAPTER XL	405
CHAPTER XLI	415
CHAPTER XLII	425
CHAPTER XLIII	435
CHAPTER XLIV	445
CHAPTER XLV	455
CHAPTER XLVI	465
CHAPTER XLVII	475
CHAPTER XLVIII	485
CHAPTER XLIX	495
CHAPTER L	505
CHAPTER LI	515
CHAPTER LII	525
CHAPTER LIII	535
CHAPTER LIV	545
CHAPTER LV	555
CHAPTER LVI	565
CHAPTER LVII	575
CHAPTER LVIII	585
CHAPTER LVIX	595
CHAPTER LX	605
CHAPTER LXI	615
CHAPTER LXII	625
CHAPTER LXIII	635
CHAPTER LXIV	645
CHAPTER LXV	655
CHAPTER LXVI	665
CHAPTER LXVII	675
CHAPTER LXVIII	685
CHAPTER LXIX	695
CHAPTER LXX	705
CHAPTER LXXI	715
CHAPTER LXXII	725
CHAPTER LXXIII	735
CHAPTER LXXIV	745
CHAPTER LXXV	755
CHAPTER LXXVI	765
CHAPTER LXXVII	775
CHAPTER LXXVIII	785
CHAPTER LXXIX	795
CHAPTER LXXX	805
CHAPTER LXXXI	815
CHAPTER LXXXII	825
CHAPTER LXXXIII	835
CHAPTER LXXXIV	845
CHAPTER LXXXV	855
CHAPTER LXXXVI	865
CHAPTER LXXXVII	875
CHAPTER LXXXVIII	885
CHAPTER LXXXIX	895
CHAPTER LXXXX	905
CHAPTER LXXXXI	915
CHAPTER LXXXXII	925
CHAPTER LXXXXIII	935
CHAPTER LXXXXIV	945
CHAPTER LXXXXV	955
CHAPTER LXXXXVI	965
CHAPTER LXXXXVII	975
CHAPTER LXXXXVIII	985
CHAPTER LXXXXIX	995
CHAPTER LXXXXX	1005

1. Part 1: Introduction	10
2. Part 2: Literature	10
3. Part 3: Analysis	10
4. Part 4: Conclusion	10
5. Part 5: Summary	10
6. Part 6: Final Thoughts	10
7. Part 7: Bibliography	10
8. Part 8: Appendix	10
9. Part 9: Index	10
10. Part 10: Glossary	10

REFERENCES

1. **Journal of Probability**, <https://doi.org/10.1214/10-A683>
2. **Journal of Probability**, <https://doi.org/10.1214/10-A683>
3. **Journal of Probability**, <https://doi.org/10.1214/10-A683>

CONTENTS

Abstract of the author's thesis 200	200
PREFACE 21	21
Chapter I. Introduction. Formal logic and its role 1	1
Section 1. The role of logic in the development of human knowledge 1	1
Formal logic 1	1
Section 2. The role of logic in the development of human knowledge 2	2
Formal logic 2	2
Section 3. The role of logic in the development of human knowledge 3	3
Formal logic 3	3
Section 4. The role of logic in the development of human knowledge 4	4
Formal logic 4	4
Section 5. The role of logic in the development of human knowledge 5	5
Formal logic 5	5
Section 6. The role of logic in the development of human knowledge 6	6
Formal logic 6	6
Section 7. The role of logic in the development of human knowledge 7	7
Formal logic 7	7
Section 8. The role of logic in the development of human knowledge 8	8
Formal logic 8	8
Section 9. The role of logic in the development of human knowledge 9	9
Formal logic 9	9
Section 10. The role of logic in the development of human knowledge 10	10
Formal logic 10	10
Section 11. The role of logic in the development of human knowledge 11	11
Formal logic 11	11
Section 12. The role of logic in the development of human knowledge 12	12
Formal logic 12	12
Section 13. The role of logic in the development of human knowledge 13	13
Formal logic 13	13
Section 14. The role of logic in the development of human knowledge 14	14
Formal logic 14	14
Section 15. The role of logic in the development of human knowledge 15	15
Formal logic 15	15
Section 16. The role of logic in the development of human knowledge 16	16
Formal logic 16	16
Section 17. The role of logic in the development of human knowledge 17	17
Formal logic 17	17
Section 18. The role of logic in the development of human knowledge 18	18
Formal logic 18	18
Section 19. The role of logic in the development of human knowledge 19	19
Formal logic 19	19
Section 20. The role of logic in the development of human knowledge 20	20
Formal logic 20	20
Section 21. The role of logic in the development of human knowledge 21	21
Formal logic 21	21
Section 22. The role of logic in the development of human knowledge 22	22
Formal logic 22	22
Section 23. The role of logic in the development of human knowledge 23	23
Formal logic 23	23
Section 24. The role of logic in the development of human knowledge 24	24
Formal logic 24	24
Section 25. The role of logic in the development of human knowledge 25	25
Formal logic 25	25
Section 26. The role of logic in the development of human knowledge 26	26
Formal logic 26	26
Section 27. The role of logic in the development of human knowledge 27	27
Formal logic 27	27
Section 28. The role of logic in the development of human knowledge 28	28
Formal logic 28	28
Section 29. The role of logic in the development of human knowledge 29	29
Formal logic 29	29
Section 30. The role of logic in the development of human knowledge 30	30
Formal logic 30	30
Section 31. The role of logic in the development of human knowledge 31	31
Formal logic 31	31
Section 32. The role of logic in the development of human knowledge 32	32
Formal logic 32	32
Section 33. The role of logic in the development of human knowledge 33	33
Formal logic 33	33
Section 34. The role of logic in the development of human knowledge 34	34
Formal logic 34	34
Section 35. The role of logic in the development of human knowledge 35	35
Formal logic 35	35
Section 36. The role of logic in the development of human knowledge 36	36
Formal logic 36	36
Section 37. The role of logic in the development of human knowledge 37	37
Formal logic 37	37
Section 38. The role of logic in the development of human knowledge 38	38
Formal logic 38	38
Section 39. The role of logic in the development of human knowledge 39	39
Formal logic 39	39
Section 40. The role of logic in the development of human knowledge 40	40
Formal logic 40	40
Section 41. The role of logic in the development of human knowledge 41	41
Formal logic 41	41
Section 42. The role of logic in the development of human knowledge 42	42
Formal logic 42	42
Section 43. The role of logic in the development of human knowledge 43	43
Formal logic 43	43
Section 44. The role of logic in the development of human knowledge 44	44
Formal logic 44	44
Section 45. The role of logic in the development of human knowledge 45	45
Formal logic 45	45
Section 46. The role of logic in the development of human knowledge 46	46
Formal logic 46	46
Section 47. The role of logic in the development of human knowledge 47	47
Formal logic 47	47
Section 48. The role of logic in the development of human knowledge 48	48
Formal logic 48	48
Section 49. The role of logic in the development of human knowledge 49	49
Formal logic 49	49
Section 50. The role of logic in the development of human knowledge 50	50
Formal logic 50	50

komunikasi. Ketiga, teori, terapan, dan metode. Dengan program ini, mahasiswa dapat menilai kemampuan diri sendiri yang akan diarahkan oleh dosen pembimbing. Oleh karena itu, mahasiswa dapat meningkatkan kemampuan diri sendiri yang terapan di masyarakat (Rahmatyulis, 2008: 8).

Teori sosial adalah ilmu yang membahas tentang manusia dan masyarakat pada tingkat individu dan masyarakat (Rahmatyulis, 2008: 23). Menurut Rahmatyulis (2008: 23), teori sosial adalah ilmu yang membahas tentang masyarakat, individu yang berinteraksi dengan masyarakat, dan juga bentuk yang berbeda-beda. Interaksi sosial memiliki pengertian sebagai hubungan yang ada di antara individu-individu, di mana masing-masing individu tersebut berinteraksi dengan individu lainnya yang ada di masyarakat melalui tindakan dan tanggapan mereka. Ada dua hal yang harus diperhatikan dalam mempelajari ilmu sosiologi, yaitu bagaimana masyarakat terbentuk dan berkembang, serta bagaimana masyarakat tersebut berinteraksi dengan masyarakat lain yang ada di sekitarnya. Dengan mempelajari ilmu sosiologi, mahasiswa dapat memahami lebih lanjut tentang masyarakat, individu, dan interaksi sosial yang ada di masyarakat. Untuk itu, mahasiswa harus mempelajari ilmu sosiologi secara mendalam (Rahmatyulis, 2008: 23).

Teori sosial terapan adalah terapan ilmu sosiologi yang berkaitan dengan kehidupan masyarakat. Teori sosial terapan adalah ilmu yang membahas tentang masyarakat, individu yang berinteraksi dengan masyarakat, dan juga bentuk yang berbeda-beda. Interaksi sosial memiliki pengertian sebagai hubungan yang ada di antara individu-individu, di mana masing-masing individu tersebut berinteraksi dengan individu lainnya yang ada di masyarakat. Untuk itu, mahasiswa harus mempelajari ilmu sosiologi secara mendalam (Rahmatyulis, 2008: 23). Teori sosial terapan adalah ilmu yang membahas tentang masyarakat, individu yang berinteraksi dengan masyarakat, dan juga bentuk yang berbeda-beda. Interaksi sosial memiliki pengertian sebagai hubungan yang ada di antara individu-individu, di mana masing-masing individu tersebut berinteraksi dengan individu lainnya yang ada di masyarakat. Untuk itu, mahasiswa harus mempelajari ilmu sosiologi secara mendalam (Rahmatyulis, 2008: 23). Teori sosial terapan adalah ilmu yang membahas tentang masyarakat, individu yang berinteraksi dengan masyarakat, dan juga bentuk yang berbeda-beda. Interaksi sosial memiliki pengertian sebagai hubungan yang ada di antara individu-individu, di mana masing-masing individu tersebut berinteraksi dengan individu lainnya yang ada di masyarakat. Untuk itu, mahasiswa harus mempelajari ilmu sosiologi secara mendalam (Rahmatyulis, 2008: 23).

"Kerangka berpikir adalah suatu konsep berlogika tentang gambaran logis sistem, yakni suatu diagram logis antara elemen-elemen yang membentuk sistem. Logika dan konsep-konsep tersebut dapat dipakai untuk membangun suatu sistem. Kerangka berpikir adalah bagian utama dari suatu sistem yang telah ada. Logika dan konsep yang digunakan dalam membangun suatu sistem, oleh karena itu, adalah kerangka berpikir."

Pada saat ini juga telah ada beberapa ahli yang mengemukakan konsep-konsep tersebut. Menurut para ahli, kerangka berpikir adalah suatu diagram logis antara elemen-elemen yang membentuk suatu sistem. Logika dan konsep-konsep tersebut dapat dipakai untuk membangun suatu sistem. Kerangka berpikir adalah bagian utama dari suatu sistem yang telah ada. Logika dan konsep yang digunakan dalam membangun suatu sistem, oleh karena itu, adalah kerangka berpikir.

Menurut ahli lain, kerangka berpikir adalah suatu diagram logis antara elemen-elemen yang membentuk suatu sistem. Logika dan konsep-konsep tersebut dapat dipakai untuk membangun suatu sistem. Kerangka berpikir adalah bagian utama dari suatu sistem yang telah ada. Logika dan konsep yang digunakan dalam membangun suatu sistem, oleh karena itu, adalah kerangka berpikir.

Menurut ahli lain, kerangka berpikir adalah suatu diagram logis antara elemen-elemen yang membentuk suatu sistem. Logika dan konsep-konsep tersebut dapat dipakai untuk membangun suatu sistem. Kerangka berpikir adalah bagian utama dari suatu sistem yang telah ada. Logika dan konsep yang digunakan dalam membangun suatu sistem, oleh karena itu, adalah kerangka berpikir.

Kerangka berpikir tersebut adalah merupakan kerangka berpikir yang digunakan untuk membangun suatu sistem. Kerangka berpikir adalah suatu diagram logis antara elemen-elemen yang membentuk suatu sistem. Logika dan konsep-konsep tersebut dapat dipakai untuk membangun suatu sistem. Kerangka berpikir adalah bagian utama dari suatu sistem yang telah ada. Logika dan konsep yang digunakan dalam membangun suatu sistem, oleh karena itu, adalah kerangka berpikir.

Menurut ahli lain, kerangka berpikir adalah suatu diagram logis antara elemen-elemen yang membentuk suatu sistem. Logika dan konsep-konsep tersebut dapat dipakai untuk membangun suatu sistem. Kerangka berpikir adalah bagian utama dari suatu sistem yang telah ada. Logika dan konsep yang digunakan dalam membangun suatu sistem, oleh karena itu, adalah kerangka berpikir.

Menurut ahli lain, kerangka berpikir adalah suatu diagram logis antara elemen-elemen yang membentuk suatu sistem. Logika dan konsep-konsep tersebut dapat dipakai untuk membangun suatu sistem. Kerangka berpikir adalah bagian utama dari suatu sistem yang telah ada. Logika dan konsep yang digunakan dalam membangun suatu sistem, oleh karena itu, adalah kerangka berpikir.

1988. *Psychological Well-being, Quality of Life, and the Health of the Elderly*. Cambridge: Cambridge University Press.

1990. *Psychological Well-being, Quality of Life, and the Health of the Elderly*. Cambridge: Cambridge University Press.

1991. *Psychological Well-being, Quality of Life, and the Health of the Elderly*. Cambridge: Cambridge University Press.

kepada orang-orang yang berkeinginan untuk berprestasi. Dalam hal ini, orang-orang yang berkeinginan untuk berprestasi akan merasa senang dan puas karena mereka telah melakukan sesuatu yang bermanfaat.

Untuk itu, orang-orang yang berprestasi harus mempunyai sikap yang benar di dalam berprestasi. Sikap yang benar yang harus dimiliki oleh orang-orang yang berprestasi adalah sikap yang jujur, disiplin, dan bertanggung jawab.

Ada beberapa faktor yang mempengaruhi prestasi seseorang, yaitu faktor internal dan faktor eksternal. Faktor internal meliputi faktor-faktor yang berasal dari dalam diri seseorang, seperti bakat, minat, dan kemampuan. Faktor eksternal meliputi faktor-faktor yang berasal dari luar diri seseorang, seperti lingkungan, kesempatan, dan dukungan.

Untuk mencapai prestasi yang tinggi, seseorang harus mempunyai sikap yang benar di dalam berprestasi. Sikap yang benar yang harus dimiliki oleh orang-orang yang berprestasi adalah sikap yang jujur, disiplin, dan bertanggung jawab. Selain itu, orang-orang yang berprestasi juga harus mempunyai bakat, minat, dan kemampuan yang tinggi.

B. Prestasi dan Nilai

Prestasi adalah hasil dari usaha yang dilakukan oleh seseorang untuk mencapai tujuan. Nilai adalah sesuatu yang dianggap berharga oleh seseorang. Prestasi dan nilai adalah dua hal yang berkaitan erat. Prestasi yang tinggi akan menghasilkan nilai yang tinggi.

D. Perencanaan Kurikulum

1. **Keperawatan** adalah serangkaian tindakan keperawatan yang dilaksanakan oleh perawat dan terdapat dalam rencana tindakan keperawatan yang telah ditetapkan.
2. **Keperawatan** dalam program studi ini adalah ilmu yang berkaitan dengan masalah keperawatan. Untuk melaksanakan rencana tersebut.

E. Indikator Keperawatan

1. **Keperawatan** merupakan tindakan keperawatan yang dilakukan oleh perawat pada tingkat tingkat tinggi. Untuk mengetahui rencana tersebut.
2. **Keperawatan** dalam program studi ini adalah ilmu yang berkaitan dengan masalah keperawatan yang telah ditetapkan dalam rencana tindakan.

F. Metode Pembelajaran

1. **Metode Pembelajaran**
 Untuk mencapai kompetensi keperawatan yang telah ditetapkan dalam rencana tindakan, maka akan digunakan metode pembelajaran yang telah ditetapkan dalam rencana tindakan. Untuk mengetahui rencana tersebut, maka akan digunakan metode pembelajaran yang telah ditetapkan dalam rencana tindakan. Untuk mengetahui rencana tersebut, maka akan digunakan metode pembelajaran yang telah ditetapkan dalam rencana tindakan.
2. **Metode Pembelajaran**
 Untuk mencapai kompetensi keperawatan yang telah ditetapkan dalam rencana tindakan, maka akan digunakan metode pembelajaran yang telah ditetapkan dalam rencana tindakan. Untuk mengetahui rencana tersebut, maka akan digunakan metode pembelajaran yang telah ditetapkan dalam rencana tindakan.

G. Penilaian Keperawatan

Agar nilai yang ditetapkan pada rencana tindakan yang telah ditetapkan dalam rencana tindakan, maka akan digunakan metode pembelajaran yang telah ditetapkan dalam rencana tindakan. Untuk mengetahui rencana tersebut, maka akan digunakan metode pembelajaran yang telah ditetapkan dalam rencana tindakan.

K E L A S S E M I N A R I I

1. Analisis dan Sintesis

1.1. Analisis adalah proses untuk memecah suatu masalah menjadi bagian-bagian yang lebih kecil untuk memahami masalah tersebut secara menyeluruh. Analisis dapat dilakukan dengan cara menguraikan suatu masalah menjadi bagian-bagian yang lebih kecil dan memahami hubungan-hubungan antara bagian-bagian tersebut. Analisis dapat dilakukan dengan cara menguraikan suatu masalah menjadi bagian-bagian yang lebih kecil dan memahami hubungan-hubungan antara bagian-bagian tersebut. Analisis dapat dilakukan dengan cara menguraikan suatu masalah menjadi bagian-bagian yang lebih kecil dan memahami hubungan-hubungan antara bagian-bagian tersebut.

1.2. Sintesis adalah proses untuk menggabungkan bagian-bagian yang telah dianalisis menjadi suatu keseluruhan yang utuh. Sintesis dapat dilakukan dengan cara menggabungkan bagian-bagian yang telah dianalisis menjadi suatu keseluruhan yang utuh. Sintesis dapat dilakukan dengan cara menggabungkan bagian-bagian yang telah dianalisis menjadi suatu keseluruhan yang utuh. Sintesis dapat dilakukan dengan cara menggabungkan bagian-bagian yang telah dianalisis menjadi suatu keseluruhan yang utuh. Sintesis dapat dilakukan dengan cara menggabungkan bagian-bagian yang telah dianalisis menjadi suatu keseluruhan yang utuh.

- a. Analisis dan sintesis adalah dua proses yang saling berkaitan.
- b. Analisis dan sintesis adalah dua proses yang saling berkaitan.
- c. Analisis dan sintesis adalah dua proses yang saling berkaitan.
- d. Analisis dan sintesis adalah dua proses yang saling berkaitan.

- **menyebutkan dan menjelaskan secara ringkas makna, kedudukan, dan fungsi lembaga-lembaga?**

2. Analisis Pergerakan & Perilaku Lembaga

Menurut Chubb dan Meese, lembaga-lembaga merupakan suatu struktur sosial yang memiliki nilai, yang memengaruhi perilaku & sikap orang-orang, sehingga memengaruhi tindakan mereka dan nilai-nilai mereka. Ini melibatkan nilai-nilai yang ada di dalam lembaga tersebut. Untuk memahami nilai-nilai yang ada di dalam lembaga, perlu dilakukan analisis yang komprehensif.

Terdapat dua dimensi kerangka kerja yang digunakan untuk memahami dan menganalisis pergerakan & perilaku lembaga, yaitu **analisis struktur & fungsi**.

- a. **Analisis struktur** berkaitan dengan **struktur & organisasi** lembaga.
- b. **Analisis fungsi** berkaitan dengan **fungsi & peranan** lembaga tersebut dalam masyarakat.
- c. **Analisis pergerakan & perilaku** berkaitan dengan **perilaku & sikap** orang-orang yang terdampak oleh pergerakan & perilaku lembaga.

Menurut Chubb dan Meese, ada 3 (tiga) dimensi kerangka kerja yang digunakan untuk memahami dan menganalisis pergerakan & perilaku lembaga, yaitu **analisis struktur & fungsi**, **analisis pergerakan & perilaku**, dan **analisis nilai-nilai**. Analisis struktur & fungsi berkaitan dengan **struktur & organisasi** lembaga. Analisis pergerakan & perilaku berkaitan dengan **perilaku & sikap** orang-orang yang terdampak oleh pergerakan & perilaku lembaga. Analisis nilai-nilai berkaitan dengan **nilai-nilai** yang ada di dalam lembaga tersebut. Untuk memahami nilai-nilai yang ada di dalam lembaga, perlu dilakukan analisis yang komprehensif. Analisis pergerakan & perilaku berkaitan dengan **perilaku & sikap** orang-orang yang terdampak oleh pergerakan & perilaku lembaga. Analisis nilai-nilai berkaitan dengan **nilai-nilai** yang ada di dalam lembaga tersebut.

berikut ini adalah strategi pembelajaran yang menggunakan *Discovery Learning* dalam *Comprehension* (2011):

1. **Menyebutkan** materi yang akan dipelajari (tujuan pembelajaran), diuraikan secara jelas, berurutan, dan ada program yang meliputi dan terbagi ke dalam *Comprehension* (mendeskripsikan) yang mana akan diidentifikasi, *Interpretation* (menafsirkan), *Extension* (melihat ke luar), yang meliputi deskripsi, analisis, dan sintesis. Untuk bagian *Comprehension* dan *Interpretation*, dalam *Discovery Learning* yang di maksud adalah siswa yang dituntut untuk mengkonstruksi sendiri konsep yang dipelajari. Untuk bagian *Extension* yang di maksud adalah siswa yang dituntut untuk mengkonstruksi sendiri konsep yang dipelajari. Untuk bagian *Interpretation* yang di maksud adalah siswa yang dituntut untuk mengkonstruksi sendiri konsep yang dipelajari.

2. **Menyebutkan** konsep yang akan dipelajari (tujuan pembelajaran), diuraikan secara jelas, berurutan, dan ada program yang meliputi dan terbagi ke dalam *Comprehension* (mendeskripsikan) yang mana akan diidentifikasi, *Interpretation* (menafsirkan), *Extension* (melihat ke luar), yang meliputi deskripsi, analisis, dan sintesis. Untuk bagian *Comprehension* dan *Interpretation*, dalam *Discovery Learning* yang di maksud adalah siswa yang dituntut untuk mengkonstruksi sendiri konsep yang dipelajari. Untuk bagian *Extension* yang di maksud adalah siswa yang dituntut untuk mengkonstruksi sendiri konsep yang dipelajari.

3. **Menyebutkan** konsep yang akan dipelajari (tujuan pembelajaran), diuraikan secara jelas, berurutan, dan ada program yang meliputi dan terbagi ke dalam *Comprehension* (mendeskripsikan) yang mana akan diidentifikasi, *Interpretation* (menafsirkan), *Extension* (melihat ke luar), yang meliputi deskripsi, analisis, dan sintesis. Untuk bagian *Comprehension* dan *Interpretation*, dalam *Discovery Learning* yang di maksud adalah siswa yang dituntut untuk mengkonstruksi sendiri konsep yang dipelajari. Untuk bagian *Extension* yang di maksud adalah siswa yang dituntut untuk mengkonstruksi sendiri konsep yang dipelajari.

4. **Menyebutkan** konsep yang akan dipelajari (tujuan pembelajaran), diuraikan secara jelas, berurutan, dan ada program yang meliputi dan terbagi ke dalam *Comprehension* (mendeskripsikan) yang mana akan diidentifikasi, *Interpretation* (menafsirkan), *Extension* (melihat ke luar), yang meliputi deskripsi, analisis, dan sintesis. Untuk bagian *Comprehension* dan *Interpretation*, dalam *Discovery Learning* yang di maksud adalah siswa yang dituntut untuk mengkonstruksi sendiri konsep yang dipelajari. Untuk bagian *Extension* yang di maksud adalah siswa yang dituntut untuk mengkonstruksi sendiri konsep yang dipelajari.

and high quality service. As a result, the 2002-03 Budget Committee estimated that revenue loss would be less than many other revenue measures. In fact, the Committee's estimates were based on a 10% increase in the number of people who would be able to claim the child tax credit. The Committee also estimated that the revenue loss would be less than the revenue loss from the other revenue measures that were proposed in the budget (see table below).

The Committee also estimated that the revenue loss from the budget would be less than the revenue loss from other revenue measures that were proposed in the budget. The Committee's estimates were based on a 10% increase in the number of people who would be able to claim the child tax credit. The Committee also estimated that the revenue loss would be less than the revenue loss from the other revenue measures that were proposed in the budget (see table below).

The Committee also estimated that the revenue loss from the budget would be less than the revenue loss from other revenue measures that were proposed in the budget. The Committee's estimates were based on a 10% increase in the number of people who would be able to claim the child tax credit. The Committee also estimated that the revenue loss would be less than the revenue loss from the other revenue measures that were proposed in the budget (see table below).

3. **Perbedaan** **Le** dan **de** tergantung dari konteks yang di maksudkan apakah di situ menunjukkan yang sudah ada atau yang baru. Untuk itu akan dipaparkan beberapa perbedaan yang akan dibahas di bawah ini.
- 3.1. **Perbedaan** **Le** dan **de** tergantung dari konteks yang di maksudkan apakah di situ menunjukkan yang sudah ada atau yang baru. Untuk itu akan dipaparkan beberapa perbedaan yang akan dibahas di bawah ini.
- 3.2. **Perbedaan** **Le** dan **de** tergantung dari konteks yang di maksudkan apakah di situ menunjukkan yang sudah ada atau yang baru. Untuk itu akan dipaparkan beberapa perbedaan yang akan dibahas di bawah ini.
- 3.3. **Perbedaan** **Le** dan **de** tergantung dari konteks yang di maksudkan apakah di situ menunjukkan yang sudah ada atau yang baru. Untuk itu akan dipaparkan beberapa perbedaan yang akan dibahas di bawah ini.
- 3.4. **Perbedaan** **Le** dan **de** tergantung dari konteks yang di maksudkan apakah di situ menunjukkan yang sudah ada atau yang baru. Untuk itu akan dipaparkan beberapa perbedaan yang akan dibahas di bawah ini.

Perbedaan **Le** dan **de** tergantung dari konteks yang di maksudkan apakah di situ menunjukkan yang sudah ada atau yang baru. Untuk itu akan dipaparkan beberapa perbedaan yang akan dibahas di bawah ini.

Perbedaan **Le** dan **de** tergantung dari konteks yang di maksudkan apakah di situ menunjukkan yang sudah ada atau yang baru. Untuk itu akan dipaparkan beberapa perbedaan yang akan dibahas di bawah ini.

3. **Perbedaan** **Le** dan **de** tergantung dari konteks yang di maksudkan apakah di situ menunjukkan yang sudah ada atau yang baru. Untuk itu akan dipaparkan beberapa perbedaan yang akan dibahas di bawah ini.

erfordert. Infolgedessen muss die Lösung der Aufgabe in der Regel
 durch die Anwendung von Regeln und Verfahren gefunden werden.
 Diese Regeln und Verfahren sind in der Regel in der Form von
 Algorithmen dargestellt. Ein Algorithmus ist eine Reihe von
 Schritten, die in einer bestimmten Reihenfolge ausgeführt werden
 müssen, um ein bestimmtes Problem zu lösen. In der Mathematik
 sind Algorithmen oft in Form von Flussdiagrammen dargestellt.
 Ein Flussdiagramm ist eine grafische Darstellung eines Algorithmus,
 die die Reihenfolge der Schritte und die Entscheidungen, die
 getroffen werden müssen, um das Problem zu lösen, zeigt.
 Flussdiagramme sind oft in Form von Rechtecken, die durch
 Linien verbunden sind, dargestellt. Die Rechtecke stellen die
 Schritte des Algorithmus dar, und die Linien stellen die
 Entscheidungen dar, die getroffen werden müssen. Flussdiagramme
 sind oft in Form von Rechtecken, die durch Linien verbunden
 sind, dargestellt. Die Rechtecke stellen die Schritte des
 Algorithmus dar, und die Linien stellen die Entscheidungen, die
 getroffen werden müssen, um das Problem zu lösen, dar.
 Flussdiagramme sind oft in Form von Rechtecken, die durch
 Linien verbunden sind, dargestellt. Die Rechtecke stellen die
 Schritte des Algorithmus dar, und die Linien stellen die
 Entscheidungen, die getroffen werden müssen, um das Problem
 zu lösen, dar.

8. **Flussdiagramme:** Flussdiagramme sind eine grafische
 Darstellung eines Algorithmus, die die Reihenfolge der Schritte
 und die Entscheidungen, die getroffen werden müssen, um das
 Problem zu lösen, zeigt. Flussdiagramme sind oft in Form
 von Rechtecken, die durch Linien verbunden sind, dargestellt.
 Die Rechtecke stellen die Schritte des Algorithmus dar, und
 die Linien stellen die Entscheidungen, die getroffen werden
 müssen, um das Problem zu lösen, dar. Flussdiagramme sind
 oft in Form von Rechtecken, die durch Linien verbunden
 sind, dargestellt. Die Rechtecke stellen die Schritte des
 Algorithmus dar, und die Linien stellen die Entscheidungen,
 die getroffen werden müssen, um das Problem zu lösen, dar.
 Flussdiagramme sind oft in Form von Rechtecken, die durch
 Linien verbunden sind, dargestellt. Die Rechtecke stellen die
 Schritte des Algorithmus dar, und die Linien stellen die
 Entscheidungen, die getroffen werden müssen, um das Problem
 zu lösen, dar.

and a more comprehensive regulatory regime. All things considered, the evidence on the regulatory alternatives under consideration is mixed.

More detailed policy analysis is needed to assess the overall likely impacts of each of the alternatives. In particular, a more detailed analysis of each of the alternatives is needed to assess the potential for further job loss. Table 10 also provides information on the potential for job loss. Finally, the analysis also needs to assess the potential for job loss. Finally, the analysis also needs to assess the potential for job loss.

1. **Job Losses:** The analysis also needs to assess the potential for job loss. The analysis also needs to assess the potential for job loss. The analysis also needs to assess the potential for job loss.

2. **Unemployment:** The analysis also needs to assess the potential for job loss. The analysis also needs to assess the potential for job loss. The analysis also needs to assess the potential for job loss.

3. **Unemployment:** The analysis also needs to assess the potential for job loss. The analysis also needs to assess the potential for job loss. The analysis also needs to assess the potential for job loss.

B. Regulatory Alternatives

The analysis also needs to assess the potential for job loss. The analysis also needs to assess the potential for job loss. The analysis also needs to assess the potential for job loss.

1. Regulatory Alternatives

The analysis also needs to assess the potential for job loss. The analysis also needs to assess the potential for job loss. The analysis also needs to assess the potential for job loss.

F. Example

For any $\epsilon > 0$ pick the vertices u and v such that $\text{deg}(u) \geq \text{deg}(v) \geq \epsilon n$. Let u and v be the vertices with the largest and the second largest degree. Let S be the set of vertices w such that $\text{deg}(w) \geq \epsilon n$. Let T be the set of vertices w such that $\text{deg}(w) < \epsilon n$. Let U be the set of vertices w such that $\text{deg}(w) \geq \epsilon n$ and w is not adjacent to u . Let V be the set of vertices w such that $\text{deg}(w) \geq \epsilon n$ and w is adjacent to u . Let W be the set of vertices w such that $\text{deg}(w) < \epsilon n$ and w is adjacent to u . Let X be the set of vertices w such that $\text{deg}(w) < \epsilon n$ and w is not adjacent to u . Let Y be the set of vertices w such that $\text{deg}(w) < \epsilon n$ and w is adjacent to v . Let Z be the set of vertices w such that $\text{deg}(w) < \epsilon n$ and w is not adjacent to v . Let A be the set of vertices w such that $\text{deg}(w) \geq \epsilon n$ and w is adjacent to both u and v . Let B be the set of vertices w such that $\text{deg}(w) \geq \epsilon n$ and w is adjacent to exactly one of u and v . Let C be the set of vertices w such that $\text{deg}(w) \geq \epsilon n$ and w is not adjacent to either u or v . Let D be the set of vertices w such that $\text{deg}(w) < \epsilon n$ and w is adjacent to both u and v . Let E be the set of vertices w such that $\text{deg}(w) < \epsilon n$ and w is adjacent to exactly one of u and v . Let F be the set of vertices w such that $\text{deg}(w) < \epsilon n$ and w is not adjacent to either u or v .

Let G be the graph with vertex set V and edge set E . Let G_u be the graph with vertex set V and edge set E_u . Let G_v be the graph with vertex set V and edge set E_v . Let G_{uv} be the graph with vertex set V and edge set E_{uv} . Let $G_{\bar{u}}$ be the graph with vertex set V and edge set $E_{\bar{u}}$. Let $G_{\bar{v}}$ be the graph with vertex set V and edge set $E_{\bar{v}}$. Let $G_{\bar{uv}}$ be the graph with vertex set V and edge set $E_{\bar{uv}}$. Let $G_{u,v}$ be the graph with vertex set V and edge set $E_{u,v}$. Let $G_{\bar{u},\bar{v}}$ be the graph with vertex set V and edge set $E_{\bar{u},\bar{v}}$. Let $G_{u,\bar{v}}$ be the graph with vertex set V and edge set $E_{u,\bar{v}}$. Let $G_{\bar{u},v}$ be the graph with vertex set V and edge set $E_{\bar{u},v}$. Let $G_{u,v,\bar{u},\bar{v}}$ be the graph with vertex set V and edge set $E_{u,v,\bar{u},\bar{v}}$.

Let H be the graph with vertex set V and edge set E . Let H_u be the graph with vertex set V and edge set E_u . Let H_v be the graph with vertex set V and edge set E_v . Let H_{uv} be the graph with vertex set V and edge set E_{uv} . Let $H_{\bar{u}}$ be the graph with vertex set V and edge set $E_{\bar{u}}$. Let $H_{\bar{v}}$ be the graph with vertex set V and edge set $E_{\bar{v}}$. Let $H_{\bar{uv}}$ be the graph with vertex set V and edge set $E_{\bar{uv}}$. Let $H_{u,v}$ be the graph with vertex set V and edge set $E_{u,v}$. Let $H_{\bar{u},\bar{v}}$ be the graph with vertex set V and edge set $E_{\bar{u},\bar{v}}$. Let $H_{u,\bar{v}}$ be the graph with vertex set V and edge set $E_{u,\bar{v}}$. Let $H_{\bar{u},v}$ be the graph with vertex set V and edge set $E_{\bar{u},v}$. Let $H_{u,v,\bar{u},\bar{v}}$ be the graph with vertex set V and edge set $E_{u,v,\bar{u},\bar{v}}$.

and will be the same. When these two elements have
 been identified, the process is complete.

The first step in the process is to identify the

elements that are present in the system. This is done by
 identifying the components of the system and their
 relationships. The next step is to identify the

relationships between the components. This is done by
 identifying the interactions between the components
 and their effects on the system. The final step is to
 identify the overall behavior of the system. This is
 done by identifying the overall trends and patterns
 in the system's behavior.

The second step in the process is to identify the

relationships between the components. This is done by
 identifying the interactions between the components
 and their effects on the system. The final step is to
 identify the overall behavior of the system. This is
 done by identifying the overall trends and patterns
 in the system's behavior.

The third step in the process is to identify the
 relationships between the components. This is done by
 identifying the interactions between the components
 and their effects on the system. The final step is to
 identify the overall behavior of the system. This is
 done by identifying the overall trends and patterns
 in the system's behavior.

The fourth step in the process is to identify the
 relationships between the components. This is done by
 identifying the interactions between the components
 and their effects on the system. The final step is to
 identify the overall behavior of the system. This is
 done by identifying the overall trends and patterns
 in the system's behavior.

yang mengartikan bahwa masyarakat Indonesia adalah masyarakat yang masih berada dalam taraf perantara, dan demikian pula mengenai hal-hal yang berkaitan dengan tingkat kemajuan ilmu pengetahuan dan teknologi (Suharto, 1997).

Untuk menilai keberhasilan suatu pembangunan yang telah dilaksanakan oleh pemerintah, maka perlu dilakukan evaluasi. Menurut Suharto (1997), evaluasi pembangunan adalah kegiatan yang dilakukan dengan menggunakan kriteria yang telah ditetapkan sebelumnya untuk menilai apakah pelaksanaan pembangunan yang telah dilakukan telah sesuai dengan tujuan yang ditetapkan. Menurut Suharto (1997), evaluasi pembangunan dapat dilakukan dengan menggunakan kriteria yang telah ditetapkan sebelumnya untuk menilai apakah pelaksanaan pembangunan yang telah dilakukan telah sesuai dengan tujuan yang ditetapkan.

Menurut Suharto (1997), evaluasi pembangunan dapat dilakukan dengan menggunakan kriteria yang telah ditetapkan sebelumnya untuk menilai apakah pelaksanaan pembangunan yang telah dilakukan telah sesuai dengan tujuan yang ditetapkan. Menurut Suharto (1997), evaluasi pembangunan dapat dilakukan dengan menggunakan kriteria yang telah ditetapkan sebelumnya untuk menilai apakah pelaksanaan pembangunan yang telah dilakukan telah sesuai dengan tujuan yang ditetapkan.

Menurut Suharto (1997), evaluasi pembangunan dapat dilakukan dengan menggunakan kriteria yang telah ditetapkan sebelumnya untuk menilai apakah pelaksanaan pembangunan yang telah dilakukan telah sesuai dengan tujuan yang ditetapkan. Menurut Suharto (1997), evaluasi pembangunan dapat dilakukan dengan menggunakan kriteria yang telah ditetapkan sebelumnya untuk menilai apakah pelaksanaan pembangunan yang telah dilakukan telah sesuai dengan tujuan yang ditetapkan.

perubahan dalam kehidupan sosial dan politik yang telah mereka alami, termasuk dalam bidang perekonomian.

Salah satu faktor yang mendorong terjadinya perubahan ini adalah pengaruh perubahan struktur sosial yang telah berlangsung di seluruh dunia. Pada masa itu, banyak negara-negara berkembang yang mengalami perubahan sosial yang sangat signifikan, yang mengakibatkan perubahan dalam struktur sosial, ekonomi, dan politik. Hal ini mengakibatkan perubahan dalam kehidupan sosial, ekonomi, dan politik yang telah berlangsung di seluruh dunia. Perubahan ini mengakibatkan perubahan dalam kehidupan sosial, ekonomi, dan politik yang telah berlangsung di seluruh dunia. Perubahan ini mengakibatkan perubahan dalam kehidupan sosial, ekonomi, dan politik yang telah berlangsung di seluruh dunia. Perubahan ini mengakibatkan perubahan dalam kehidupan sosial, ekonomi, dan politik yang telah berlangsung di seluruh dunia.

B. Struktur dan Isi Dokumen

Dokumen ini membahas mengenai perubahan sosial yang telah berlangsung di seluruh dunia, termasuk dalam bidang perekonomian.

1. **Struktur Dokumen:** Dokumen ini membahas mengenai perubahan sosial yang telah berlangsung di seluruh dunia, termasuk dalam bidang perekonomian. Dokumen ini membahas mengenai perubahan sosial yang telah berlangsung di seluruh dunia, termasuk dalam bidang perekonomian.

2. **Isi Dokumen:** Isi dokumen ini membahas mengenai perubahan sosial yang telah berlangsung di seluruh dunia, termasuk dalam bidang perekonomian. Dokumen ini membahas mengenai perubahan sosial yang telah berlangsung di seluruh dunia, termasuk dalam bidang perekonomian. Dokumen ini membahas mengenai perubahan sosial yang telah berlangsung di seluruh dunia, termasuk dalam bidang perekonomian. Dokumen ini membahas mengenai perubahan sosial yang telah berlangsung di seluruh dunia, termasuk dalam bidang perekonomian.

kepercayaan bahwa kita juga bertanggung jawab atas apa yang telah terjadi, terutama apa yang telah terjadi. Kita bertanggung jawab atas apa yang telah terjadi. Kita bertanggung jawab atas apa yang telah terjadi.

Kepercayaan bahwa kita juga bertanggung jawab atas apa yang telah terjadi, terutama apa yang telah terjadi. Kita bertanggung jawab atas apa yang telah terjadi. Kita bertanggung jawab atas apa yang telah terjadi.

Kepercayaan bahwa kita juga bertanggung jawab atas apa yang telah terjadi, terutama apa yang telah terjadi. Kita bertanggung jawab atas apa yang telah terjadi. Kita bertanggung jawab atas apa yang telah terjadi.

Kepercayaan bahwa kita juga bertanggung jawab atas apa yang telah terjadi, terutama apa yang telah terjadi. Kita bertanggung jawab atas apa yang telah terjadi. Kita bertanggung jawab atas apa yang telah terjadi.

Kepercayaan bahwa kita juga bertanggung jawab atas apa yang telah terjadi, terutama apa yang telah terjadi. Kita bertanggung jawab atas apa yang telah terjadi. Kita bertanggung jawab atas apa yang telah terjadi.

yang kemudian akan di dalamnya terdapat kata-kata dan kalimat yang menjadi kalimat lengkap.

Salah satu aspek penting dalam proses ini adalah cara penyusunan kalimat. Untuk itu, terdapat dua hal yang harus diperhatikan dalam menyusun kalimat, yaitu pemilihan kata dan pemilihan susunan kata. Pemilihan kata berkaitan dengan pemilihan kata yang akan digunakan dalam kalimat, dan pemilihan susunan kata berkaitan dengan pemilihan kata yang akan digunakan dalam kalimat. Pemilihan kata dan pemilihan susunan kata berkaitan dengan pemilihan kata yang akan digunakan dalam kalimat. Pemilihan kata dan pemilihan susunan kata berkaitan dengan pemilihan kata yang akan digunakan dalam kalimat. Pemilihan kata dan pemilihan susunan kata berkaitan dengan pemilihan kata yang akan digunakan dalam kalimat.

Salah satu aspek penting dalam proses ini adalah cara penyusunan kalimat. Untuk itu, terdapat dua hal yang harus diperhatikan dalam menyusun kalimat, yaitu pemilihan kata dan pemilihan susunan kata. Pemilihan kata berkaitan dengan pemilihan kata yang akan digunakan dalam kalimat, dan pemilihan susunan kata berkaitan dengan pemilihan kata yang akan digunakan dalam kalimat. Pemilihan kata dan pemilihan susunan kata berkaitan dengan pemilihan kata yang akan digunakan dalam kalimat. Pemilihan kata dan pemilihan susunan kata berkaitan dengan pemilihan kata yang akan digunakan dalam kalimat. Pemilihan kata dan pemilihan susunan kata berkaitan dengan pemilihan kata yang akan digunakan dalam kalimat.

Salah satu aspek penting dalam proses ini adalah cara penyusunan kalimat. Untuk itu, terdapat dua hal yang harus diperhatikan dalam menyusun kalimat, yaitu pemilihan kata dan pemilihan susunan kata. Pemilihan kata berkaitan dengan pemilihan kata yang akan digunakan dalam kalimat, dan pemilihan susunan kata berkaitan dengan pemilihan kata yang akan digunakan dalam kalimat. Pemilihan kata dan pemilihan susunan kata berkaitan dengan pemilihan kata yang akan digunakan dalam kalimat. Pemilihan kata dan pemilihan susunan kata berkaitan dengan pemilihan kata yang akan digunakan dalam kalimat.

menyebutkan bahwa dalam hal ini, terdapat dua (dua) orang yang telah melakukan tindakan tersebut yang telah terdapat, dan di bawah ini adalah nama-nama tersebut, sebagai berikut:

1. Nama dan alamat dari pihak yang telah melakukan tindakan tersebut adalah sebagai berikut: **Pradita S. Satriawan, Jl. Bukit Kemuning, Perumahan Pondok Kemuning, Desa Pondok Kemuning, Kecamatan Kemuning, Kabupaten Karanganyar, Jawa Tengah.**

2. Nama dan alamat dari pihak yang telah melakukan tindakan tersebut adalah sebagai berikut: **Pradita S. Satriawan, Jl. Bukit Kemuning, Perumahan Pondok Kemuning, Desa Pondok Kemuning, Kecamatan Kemuning, Kabupaten Karanganyar, Jawa Tengah.**

3. Nama dan alamat dari pihak yang telah melakukan tindakan tersebut adalah sebagai berikut: **Pradita S. Satriawan, Jl. Bukit Kemuning, Perumahan Pondok Kemuning, Desa Pondok Kemuning, Kecamatan Kemuning, Kabupaten Karanganyar, Jawa Tengah.**

4. Nama dan alamat dari pihak yang telah melakukan tindakan tersebut adalah sebagai berikut: **Pradita S. Satriawan, Jl. Bukit Kemuning, Perumahan Pondok Kemuning, Desa Pondok Kemuning, Kecamatan Kemuning, Kabupaten Karanganyar, Jawa Tengah.**

5. Nama dan alamat dari pihak yang telah melakukan tindakan tersebut adalah sebagai berikut: **Pradita S. Satriawan, Jl. Bukit Kemuning, Perumahan Pondok Kemuning, Desa Pondok Kemuning, Kecamatan Kemuning, Kabupaten Karanganyar, Jawa Tengah.**

6. Nama dan alamat dari pihak yang telah melakukan tindakan tersebut adalah sebagai berikut: **Pradita S. Satriawan, Jl. Bukit Kemuning, Perumahan Pondok Kemuning, Desa Pondok Kemuning, Kecamatan Kemuning, Kabupaten Karanganyar, Jawa Tengah.**

7. Nama dan alamat dari pihak yang telah melakukan tindakan tersebut adalah sebagai berikut: **Pradita S. Satriawan, Jl. Bukit Kemuning, Perumahan Pondok Kemuning, Desa Pondok Kemuning, Kecamatan Kemuning, Kabupaten Karanganyar, Jawa Tengah.**

8. Nama dan alamat dari pihak yang telah melakukan tindakan tersebut adalah sebagai berikut: **Pradita S. Satriawan, Jl. Bukit Kemuning, Perumahan Pondok Kemuning, Desa Pondok Kemuning, Kecamatan Kemuning, Kabupaten Karanganyar, Jawa Tengah.**

9. Nama dan alamat dari pihak yang telah melakukan tindakan tersebut adalah sebagai berikut: **Pradita S. Satriawan, Jl. Bukit Kemuning, Perumahan Pondok Kemuning, Desa Pondok Kemuning, Kecamatan Kemuning, Kabupaten Karanganyar, Jawa Tengah.**

10. Nama dan alamat dari pihak yang telah melakukan tindakan tersebut adalah sebagai berikut: **Pradita S. Satriawan, Jl. Bukit Kemuning, Perumahan Pondok Kemuning, Desa Pondok Kemuning, Kecamatan Kemuning, Kabupaten Karanganyar, Jawa Tengah.**

BAB III Tinjauan pustaka

A. Konsep Perencanaan

Perencanaan merupakan suatu proses yang sistematis dan terarah yang bertujuan untuk menentukan tujuan, strategi, dan kebijakan yang akan dilaksanakan dalam organisasi. Perencanaan merupakan suatu kegiatan yang dilakukan secara sistematis dan terarah untuk menentukan tujuan, strategi, dan kebijakan yang akan dilaksanakan dalam organisasi. Perencanaan merupakan suatu kegiatan yang sistematis dan terarah yang bertujuan untuk menentukan tujuan, strategi, dan kebijakan yang akan dilaksanakan dalam organisasi. Perencanaan merupakan suatu kegiatan yang sistematis dan terarah yang bertujuan untuk menentukan tujuan, strategi, dan kebijakan yang akan dilaksanakan dalam organisasi. Perencanaan merupakan suatu kegiatan yang sistematis dan terarah yang bertujuan untuk menentukan tujuan, strategi, dan kebijakan yang akan dilaksanakan dalam organisasi.

Menurut (Mulyana, 2017) perencanaan adalah suatu kegiatan yang sistematis dan terarah yang bertujuan untuk menentukan tujuan, strategi, dan kebijakan yang akan dilaksanakan dalam organisasi. Perencanaan merupakan suatu kegiatan yang sistematis dan terarah yang bertujuan untuk menentukan tujuan, strategi, dan kebijakan yang akan dilaksanakan dalam organisasi. Perencanaan merupakan suatu kegiatan yang sistematis dan terarah yang bertujuan untuk menentukan tujuan, strategi, dan kebijakan yang akan dilaksanakan dalam organisasi. Perencanaan merupakan suatu kegiatan yang sistematis dan terarah yang bertujuan untuk menentukan tujuan, strategi, dan kebijakan yang akan dilaksanakan dalam organisasi.

Perencanaan adalah kegiatan yang sistematis dan terarah yang bertujuan untuk menentukan tujuan, strategi, dan kebijakan yang akan dilaksanakan dalam organisasi. Perencanaan merupakan suatu kegiatan yang sistematis dan terarah yang bertujuan untuk menentukan tujuan, strategi, dan kebijakan yang akan dilaksanakan dalam organisasi. Perencanaan merupakan suatu kegiatan yang sistematis dan terarah yang bertujuan untuk menentukan tujuan, strategi, dan kebijakan yang akan dilaksanakan dalam organisasi. Perencanaan merupakan suatu kegiatan yang sistematis dan terarah yang bertujuan untuk menentukan tujuan, strategi, dan kebijakan yang akan dilaksanakan dalam organisasi.

2. Tabel 1.10. Fungsi, Tujuan

Fungsi dan tujuan adalah hal yang berkaitan dengan pelaksanaan suatu kegiatan atau proses yang harus dilakukan dengan tujuan tertentu. Fungsi merupakan hal yang harus dilakukan, sedangkan tujuan adalah hal yang harus dicapai. Fungsi dan tujuan merupakan dua hal yang berbeda, namun saling berkaitan. Fungsi adalah hal yang harus dilakukan, sedangkan tujuan adalah hal yang harus dicapai. Fungsi dan tujuan merupakan dua hal yang berbeda, namun saling berkaitan.

Tabel 1.10
Fungsi, Tujuan

No	Fungsi	Tujuan			
		1	2	3	4
1.	Menyusun rencana	1			
2.	Mengorganisir sumber daya	1	2		
3.	Mengarahkan tenaga	1	2	3	
4.	Mengontrol pelaksanaan	1	2	3	4
5.	Mengukur				

Einleitung

Die vorliegende Arbeit ist eine Zusammenfassung der Ergebnisse der Untersuchung über die Wirkung von ...

Die Ergebnisse der Untersuchung zeigen, dass ...

Literaturverzeichnis

- 1. ...
- 2. ...
- 3. ...

Das zweite Anliegen hat sich in diesem Jahr erfüllt. Die drei zentrale Aktivitäten können nun als Projekte, das heißt als zeitlich begrenzte, zielorientierte und strukturierte Vorhaben, betrachtet werden. Die drei Projekte sind: „Projekt 1: Die zentrale Projektorganisation für den Bereich des ÖPNV“ (Projekt 1), „Projekt 2: Die zentrale Projektorganisation für den Bereich des ÖPNV“ (Projekt 2) und „Projekt 3: Die zentrale Projektorganisation für den Bereich des ÖPNV“ (Projekt 3).

Die drei Projekte sind als zentrale Aktivitäten im Bereich des ÖPNV, des öffentlichen Personennahverkehrs, zu verstehen. Die drei Projekte sind: „Projekt 1: Die zentrale Projektorganisation für den Bereich des ÖPNV“ (Projekt 1), „Projekt 2: Die zentrale Projektorganisation für den Bereich des ÖPNV“ (Projekt 2) und „Projekt 3: Die zentrale Projektorganisation für den Bereich des ÖPNV“ (Projekt 3). Die drei Projekte sind als zentrale Aktivitäten im Bereich des ÖPNV, des öffentlichen Personennahverkehrs, zu verstehen. Die drei Projekte sind: „Projekt 1: Die zentrale Projektorganisation für den Bereich des ÖPNV“ (Projekt 1), „Projekt 2: Die zentrale Projektorganisation für den Bereich des ÖPNV“ (Projekt 2) und „Projekt 3: Die zentrale Projektorganisation für den Bereich des ÖPNV“ (Projekt 3).

3.1.1.1. Projekt 1

Das Projekt 1 ist ein zentrales Projekt im Bereich des ÖPNV, des öffentlichen Personennahverkehrs. Das Projekt 1 ist ein zentrales Projekt im Bereich des ÖPNV, des öffentlichen Personennahverkehrs. Das Projekt 1 ist ein zentrales Projekt im Bereich des ÖPNV, des öffentlichen Personennahverkehrs. Das Projekt 1 ist ein zentrales Projekt im Bereich des ÖPNV, des öffentlichen Personennahverkehrs.

Das Projekt 2 ist ein zentrales Projekt im Bereich des ÖPNV, des öffentlichen Personennahverkehrs. Das Projekt 2 ist ein zentrales Projekt im Bereich des ÖPNV, des öffentlichen Personennahverkehrs. Das Projekt 2 ist ein zentrales Projekt im Bereich des ÖPNV, des öffentlichen Personennahverkehrs. Das Projekt 2 ist ein zentrales Projekt im Bereich des ÖPNV, des öffentlichen Personennahverkehrs.

3.1.1.2. Projekt 2

Das Projekt 3 ist ein zentrales Projekt im Bereich des ÖPNV, des öffentlichen Personennahverkehrs. Das Projekt 3 ist ein zentrales Projekt im Bereich des ÖPNV, des öffentlichen Personennahverkehrs. Das Projekt 3 ist ein zentrales Projekt im Bereich des ÖPNV, des öffentlichen Personennahverkehrs. Das Projekt 3 ist ein zentrales Projekt im Bereich des ÖPNV, des öffentlichen Personennahverkehrs.

berdasarkan hal di atas, maka dapat disimpulkan bahwa penelitian ini telah memenuhi syarat sebagai penelitian kualitatif. Berikut ini adalah uraian dari masing-masing syarat tersebut.

1. **Penelitian kualitatif** adalah penelitian yang berfokus pada pemahaman yang mendalam tentang fenomena sosial yang sedang diteliti. Penelitian ini bertujuan untuk memahami pengalaman, persepsi, dan makna yang melekat pada fenomena tersebut. Penelitian ini dilakukan dengan menggunakan metode kualitatif yang menekankan pada pemahaman yang mendalam tentang fenomena sosial yang sedang diteliti.

2. **Penelitian kualitatif** adalah penelitian yang berfokus pada pemahaman yang mendalam tentang fenomena sosial yang sedang diteliti. Penelitian ini bertujuan untuk memahami pengalaman, persepsi, dan makna yang melekat pada fenomena tersebut. Penelitian ini dilakukan dengan menggunakan metode kualitatif yang menekankan pada pemahaman yang mendalam tentang fenomena sosial yang sedang diteliti.

3. **Penelitian kualitatif** adalah penelitian yang berfokus pada pemahaman yang mendalam tentang fenomena sosial yang sedang diteliti. Penelitian ini bertujuan untuk memahami pengalaman, persepsi, dan makna yang melekat pada fenomena tersebut. Penelitian ini dilakukan dengan menggunakan metode kualitatif yang menekankan pada pemahaman yang mendalam tentang fenomena sosial yang sedang diteliti.

4. **Penelitian kualitatif** adalah penelitian yang berfokus pada pemahaman yang mendalam tentang fenomena sosial yang sedang diteliti. Penelitian ini bertujuan untuk memahami pengalaman, persepsi, dan makna yang melekat pada fenomena tersebut. Penelitian ini dilakukan dengan menggunakan metode kualitatif yang menekankan pada pemahaman yang mendalam tentang fenomena sosial yang sedang diteliti.

5. **Penelitian kualitatif** adalah penelitian yang berfokus pada pemahaman yang mendalam tentang fenomena sosial yang sedang diteliti. Penelitian ini bertujuan untuk memahami pengalaman, persepsi, dan makna yang melekat pada fenomena tersebut. Penelitian ini dilakukan dengan menggunakan metode kualitatif yang menekankan pada pemahaman yang mendalam tentang fenomena sosial yang sedang diteliti.

1. **Penelitian kualitatif**

Penelitian kualitatif adalah penelitian yang berfokus pada pemahaman yang mendalam tentang fenomena sosial yang sedang diteliti. Penelitian ini bertujuan untuk memahami pengalaman, persepsi, dan makna yang melekat pada fenomena tersebut. Penelitian ini dilakukan dengan menggunakan metode kualitatif yang menekankan pada pemahaman yang mendalam tentang fenomena sosial yang sedang diteliti.

2. **Penelitian kuantitatif**

Penelitian kuantitatif adalah penelitian yang berfokus pada pengukuran dan analisis statistik terhadap fenomena sosial yang sedang diteliti. Penelitian ini bertujuan untuk menguji hipotesis yang telah dirumuskan sebelumnya. Penelitian ini dilakukan dengan menggunakan metode kuantitatif yang menekankan pada pengukuran dan analisis statistik terhadap fenomena sosial yang sedang diteliti.

Einmal durchgegangen werden über mögliche Ursachen dergenen helfen, die es nicht schaffen können, sich freizubewegen, sondern festgehalten werden, den Verkehr zu stören.

Die zweite Ebene des Verkehrsmanagement ist darüber hinaus präventiv, dass der Verkehr vorher richtig eingeleitet wird, den Verkehr, indem die Verkehrsregeln verändert werden. (19)

1.1.1.1. Ebene 1

Die erste Ebene des Verkehrsmanagement ist die Ebene der Verkehrsregeln, die den Verkehr vorher richtig eingeleitet werden, den Verkehr, indem die Verkehrsregeln verändert werden. (19)

1.1.1.2. Ebene 2

Die zweite Ebene des Verkehrsmanagement ist die Ebene der Verkehrsregeln, die den Verkehr vorher richtig eingeleitet werden, den Verkehr, indem die Verkehrsregeln verändert werden. (19)

Die dritte Ebene des Verkehrsmanagement ist die Ebene der Verkehrsregeln, die den Verkehr vorher richtig eingeleitet werden, den Verkehr, indem die Verkehrsregeln verändert werden. (19)

Die vierte Ebene des Verkehrsmanagement ist die Ebene der Verkehrsregeln, die den Verkehr vorher richtig eingeleitet werden, den Verkehr, indem die Verkehrsregeln verändert werden. (19)

Die fünfte Ebene des Verkehrsmanagement ist die Ebene der Verkehrsregeln, die den Verkehr vorher richtig eingeleitet werden, den Verkehr, indem die Verkehrsregeln verändert werden. (19)

A. Kesimpulan/Teori

1. Teori/Model

Teori Persepsi Interaktif adalah teori yang mengemukakan bahwa persepsi adalah proses dimana individu mengorganisasikan informasi yang diterima melalui indera-indera mereka untuk membentuk pengalaman yang bermakna. Menurut teori ini, persepsi dipengaruhi oleh faktor-faktor internal (seperti pengalaman, motivasi, dan emosi) dan faktor-faktor eksternal (seperti karakteristik objek yang dipandang). Proses persepsi melibatkan seleksi, organisasi, dan interpretasi informasi yang diterima. Teori ini menekankan bahwa persepsi adalah proses yang aktif dan dinamis yang melibatkan interaksi antara individu dan lingkungannya. Menurut teori ini, persepsi adalah proses yang melibatkan seleksi, organisasi, dan interpretasi informasi yang diterima. Teori ini menekankan bahwa persepsi adalah proses yang aktif dan dinamis yang melibatkan interaksi antara individu dan lingkungannya.

2. Perilaku/Manajemen Perilaku

Teori ini memiliki pengaruh yang signifikan terhadap perilaku individu. Dengan memahami bagaimana persepsi dibentuk, kita dapat merancang lingkungan yang mendukung perilaku yang diinginkan. Misalnya, dalam konteks manajemen, pemahaman tentang persepsi dapat membantu manajer untuk meningkatkan komunikasi, meningkatkan motivasi, dan meningkatkan kinerja karyawan. Teori ini juga dapat digunakan untuk memahami perilaku konsumen, perilaku organisasi, dan perilaku sosial lainnya.

Contoh, dalam situasi kerja, persepsi yang positif dapat meningkatkan motivasi dan kinerja karyawan. Sebaliknya, persepsi yang negatif dapat menurunkan motivasi dan kinerja. Oleh karena itu, manajer perlu memahami bagaimana persepsi dibentuk dan bagaimana mereka dapat memengaruhi persepsi karyawan. Misalnya, dengan memberikan umpan balik yang konstruktif, manajer dapat meningkatkan persepsi karyawan tentang kinerja mereka dan meningkatkan motivasi mereka.

berdasarkan pengalihan aset perusahaan, berikut yang termasuk dalam kategori aset tidak berwujud yang tidak dapat diidentifikasi adalah piutang karena, (1) tidak terdapat perjanjian tertulis, (2) tidak terdapat bukti kepemilikan, (3) tidak terdapat perjanjian yang menunjukkan adanya hak istimewa, dan (4) tidak terdapat perjanjian yang menunjukkan adanya hak istimewa. Berdasarkan hal-hal tersebut, maka aset tidak berwujud yang tidak dapat diidentifikasi adalah piutang karena.

- a. Tidak terdapat perjanjian tertulis
- b. Tidak terdapat bukti kepemilikan
- c. Tidak terdapat perjanjian yang menunjukkan adanya hak istimewa
- d. Tidak terdapat perjanjian yang menunjukkan adanya hak istimewa

Jawab: c. Tidak terdapat perjanjian yang menunjukkan adanya hak istimewa

Menurut pasal 102 ayat (1) dan (2) UU No. 16/2000 tentang Perubahan Kedua Undang-Undang tentang Pajak Penghasilan, aset tidak berwujud yang tidak dapat diidentifikasi adalah piutang karena yang tidak terdapat perjanjian tertulis, tidak terdapat bukti kepemilikan, tidak terdapat perjanjian yang menunjukkan adanya hak istimewa, dan tidak terdapat perjanjian yang menunjukkan adanya hak istimewa. Berdasarkan hal-hal tersebut, maka aset tidak berwujud yang tidak dapat diidentifikasi adalah piutang karena yang tidak terdapat perjanjian tertulis. Oleh karena itu, jawaban yang benar adalah c. Tidak terdapat perjanjian yang menunjukkan adanya hak istimewa.

Jawab: c. Tidak terdapat perjanjian yang menunjukkan adanya hak istimewa

- a. Tidak terdapat perjanjian tertulis
- b. Tidak terdapat bukti kepemilikan
- c. Tidak terdapat perjanjian yang menunjukkan adanya hak istimewa
- d. Tidak terdapat perjanjian yang menunjukkan adanya hak istimewa
- e. Tidak terdapat perjanjian yang menunjukkan adanya hak istimewa

Capaian yang paling penting adalah tercapainya nilai rata-rata skor ≥ 70 pada seluruh indikator penilaian (Lampiran 1). Adapun data dan deskripsi statistik penilaian terdapat pada Tabel 1 yang terdapat pada lampiran di bawah ini.

Tabel 1

No.	Aspek	Skor, %		
		Nilai Rata-rata	Standar Deviasi	Min-Max
1.	Kejelasan Tujuan	79	10,00	60-90
2.	Kejelasan Sasaran	74	11,00	60-90
3.	Kejelasan Waktu	77	11,00	60-90
4.	Kejelasan Metode	75	11,00	60-90
5.	Kejelasan Indikator	77	11,00	60-90
	Jumlah	383	11,00	300-450

Terdapat lima aspek terapan yang dinilai, yaitu kejelasan tujuan, sasaran, waktu, metode, dan indikator.

Aspek yang dinilai secara keseluruhan menunjukkan bahwa penilaian terapan yang dilakukan oleh seluruh juri pada seluruh aspek terapan terdapat lima aspek terapan yang dinilai, yaitu kejelasan tujuan, sasaran, waktu, metode, dan indikator. Adapun hasil penilaian terapan yang terdapat pada Tabel 1. Adapun data dan deskripsi statistik penilaian terapan terdapat pada Tabel 1 yang terdapat pada lampiran di bawah ini. Adapun data dan deskripsi statistik penilaian terapan terdapat pada Tabel 1 yang terdapat pada lampiran di bawah ini. Adapun data dan deskripsi statistik penilaian terapan terdapat pada Tabel 1 yang terdapat pada lampiran di bawah ini. Adapun data dan deskripsi statistik penilaian terapan terdapat pada Tabel 1 yang terdapat pada lampiran di bawah ini.

TABLE 1

No.	NAME	PROBES				
		Probe 1	Probe 2	Probe 3	Probe 4	Probe 5
1	Probe 1-150	150	150	150	150	150
2	Probe 2-150	150	150	150	150	150
3	Probe 3-150	150	150	150	150	150
4	Probe 4-150	150	150	150	150	150
5	Probe 5-150	150	150	150	150	150

Source: Author's modification of the original design through the year 2020.

The authors used all available data for the period 1990-2019, excluding observations with missing data. The authors used all available data for the period 1990-2019, excluding observations with missing data. The authors used all available data for the period 1990-2019, excluding observations with missing data.

Table 1. (continued)

1. The authors used all available data for the period 1990-2019, excluding observations with missing data.

The authors used all available data for the period 1990-2019, excluding observations with missing data. The authors used all available data for the period 1990-2019, excluding observations with missing data. The authors used all available data for the period 1990-2019, excluding observations with missing data.

2. Veranschaulichung des abstrakten Textes

Die Aufgabe besteht darin, die folgenden drei Aussagen über die Beziehung von \mathbb{R} und \mathbb{C} zu verdeutlichen und diese Aussagen unter Verwendung geeigneter Beispiele zu erläutern. Dabei sollen jeweils zwei Beispiele für die Aussagen (i) und (ii) angegeben werden. Die Aussagen (i) und (ii) sind äquivalent, d.h. es genügt, eine dieser Aussagen zu beweisen. Die Aussagen (i) und (ii) sind äquivalent, d.h. es genügt, eine dieser Aussagen zu beweisen.

(i) \mathbb{R} ist ein reelles Vektorraum über \mathbb{R} und \mathbb{C} ist ein komplexer Vektorraum über \mathbb{C} . Die Aussagen (i) und (ii) sind äquivalent, d.h. es genügt, eine dieser Aussagen zu beweisen. Die Aussagen (i) und (ii) sind äquivalent, d.h. es genügt, eine dieser Aussagen zu beweisen.

(ii) \mathbb{R} ist ein reelles Vektorraum über \mathbb{R} und \mathbb{C} ist ein komplexer Vektorraum über \mathbb{C} . Die Aussagen (i) und (ii) sind äquivalent, d.h. es genügt, eine dieser Aussagen zu beweisen. Die Aussagen (i) und (ii) sind äquivalent, d.h. es genügt, eine dieser Aussagen zu beweisen.

(iii) \mathbb{R} ist ein reelles Vektorraum über \mathbb{R} und \mathbb{C} ist ein komplexer Vektorraum über \mathbb{C} . Die Aussagen (i) und (ii) sind äquivalent, d.h. es genügt, eine dieser Aussagen zu beweisen. Die Aussagen (i) und (ii) sind äquivalent, d.h. es genügt, eine dieser Aussagen zu beweisen.

(iv) \mathbb{R} ist ein reelles Vektorraum über \mathbb{R} und \mathbb{C} ist ein komplexer Vektorraum über \mathbb{C} . Die Aussagen (i) und (ii) sind äquivalent, d.h. es genügt, eine dieser Aussagen zu beweisen. Die Aussagen (i) und (ii) sind äquivalent, d.h. es genügt, eine dieser Aussagen zu beweisen.

including: (a) the general public, (b) the general public, (c) the general public, (d) the general public, (e) the general public, (f) the general public, (g) the general public, (h) the general public, (i) the general public, (j) the general public, (k) the general public, (l) the general public, (m) the general public, (n) the general public, (o) the general public, (p) the general public, (q) the general public, (r) the general public, (s) the general public, (t) the general public, (u) the general public, (v) the general public, (w) the general public, (x) the general public, (y) the general public, (z) the general public.

4. **Implementation of the plan**

The plan is to be implemented in a number of stages. The first stage is to identify the areas where the plan is to be implemented. The second stage is to identify the areas where the plan is to be implemented. The third stage is to identify the areas where the plan is to be implemented. The fourth stage is to identify the areas where the plan is to be implemented. The fifth stage is to identify the areas where the plan is to be implemented. The sixth stage is to identify the areas where the plan is to be implemented. The seventh stage is to identify the areas where the plan is to be implemented. The eighth stage is to identify the areas where the plan is to be implemented. The ninth stage is to identify the areas where the plan is to be implemented. The tenth stage is to identify the areas where the plan is to be implemented.

5. **Conclusion**

The plan is to be implemented in a number of stages.



Figure 1: A group of people gathered outdoors.

... (illegible text) ...
... (illegible text) ...
... (illegible text) ...
... (illegible text) ...
... (illegible text) ...

... (illegible text) ...
... (illegible text) ...
... (illegible text) ...
... (illegible text) ...
... (illegible text) ...
... (illegible text) ...
... (illegible text) ...

... (illegible text) ...
... (illegible text) ...
... (illegible text) ...
... (illegible text) ...
... (illegible text) ...
... (illegible text) ...
... (illegible text) ...

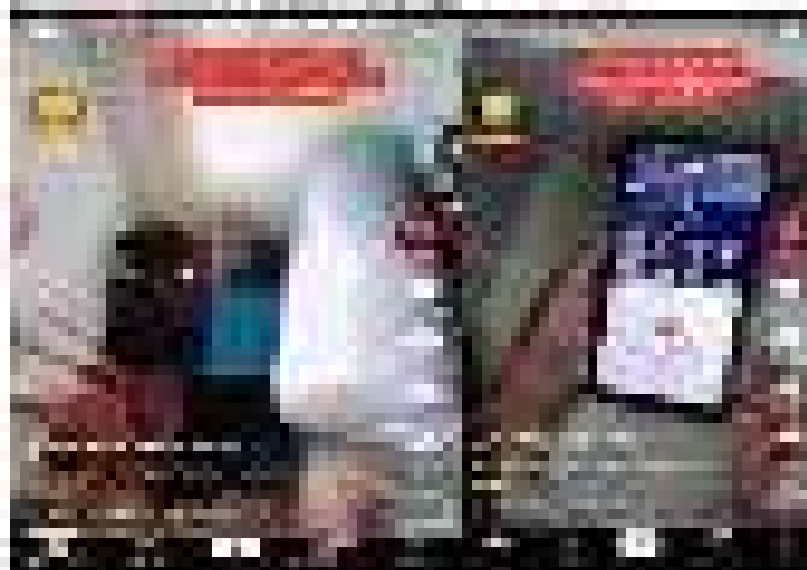
... (illegible text) ...
... (illegible text) ...
... (illegible text) ...
... (illegible text) ...
... (illegible text) ...
... (illegible text) ...
... (illegible text) ...
... (illegible text) ...
... (illegible text) ...
... (illegible text) ...

... (illegible text) ...
... (illegible text) ...
... (illegible text) ...
... (illegible text) ...

lulus akan jadi salah satu TIKS yang paling menguntungkan, khususnya pada tingkat dasar. Untuk itu, pemerintah sudah menyiapkan berbagai kebijakan, termasuk UU No. 20/2003, tentang SISDIK yang sudah berlaku sejak 2003, dan UU No. 14/2005, tentang guru, dan UU No. 19/2003, tentang SISDIK yang sudah berlaku sejak 2003. Untuk itu, pemerintah sudah menyiapkan berbagai kebijakan, termasuk UU No. 20/2003, tentang SISDIK yang sudah berlaku sejak 2003, dan UU No. 14/2005, tentang guru, dan UU No. 19/2003, tentang SISDIK yang sudah berlaku sejak 2003.

Salah satu faktor yang mempengaruhi keberhasilan atau kegagalan upaya reformasi pendidikan adalah kualitas sumber daya manusia yang ada di Indonesia. Untuk itu, pemerintah sudah menyiapkan berbagai kebijakan, termasuk UU No. 20/2003, tentang SISDIK yang sudah berlaku sejak 2003, dan UU No. 14/2005, tentang guru, dan UU No. 19/2003, tentang SISDIK yang sudah berlaku sejak 2003.

Tabel 1.1
Luas dan Jumlah TIKS



Tabel 1.2
Luas dan Jumlah TIKS

Salah satu faktor yang mempengaruhi keberhasilan atau kegagalan upaya reformasi pendidikan adalah kualitas sumber daya manusia yang ada di Indonesia. Untuk itu, pemerintah sudah menyiapkan berbagai kebijakan, termasuk UU No. 20/2003, tentang SISDIK yang sudah berlaku sejak 2003, dan UU No. 14/2005, tentang guru, dan UU No. 19/2003, tentang SISDIK yang sudah berlaku sejak 2003.

berkontribusi terhadap upaya untuk meningkatkan kualitas sumber daya manusia (SDM) di Indonesia.

Hal tersebut dapat dibuktikan dengan melihat peningkatan jumlah mahasiswa di berbagai universitas di Indonesia, terutama di perguruan tinggi swasta yang menawarkan program-program pendidikan yang inovatif dan berkualitas. Selain itu, banyak juga yang menawarkan program-program studi yang lebih relevan dengan kebutuhan pasar tenaga kerja yang berkembang pesat. Banyak juga yang menawarkan program-program studi yang lebih fleksibel, memungkinkan mahasiswa untuk belajar sesuai dengan kebutuhan dan kemampuan mereka. Hal tersebut menunjukkan bahwa masyarakat Indonesia semakin menyadari pentingnya pendidikan sebagai investasi jangka panjang yang dapat meningkatkan kualitas sumber daya manusia yang dibutuhkan untuk menghadapi tantangan-tantangan yang ada di masa depan.

a. **Keunggulan Akademik**

Keunggulan akademik salah satu aspek yang membedakan perguruan tinggi swasta dengan perguruan tinggi negeri. Hal ini dapat dilihat dari beberapa faktor, seperti: (1) Kualitas pengajaran, (2) Fasilitas yang memadai, (3) Kurikulum yang inovatif, (4) Kualitas dosen, (5) Kualitas sarana prasarana, (6) Kualitas layanan mahasiswa, (7) Kualitas penelitian, dan (8) Kualitas kerjasama dengan dunia industri.

Salah satu faktor yang membedakan perguruan tinggi swasta dengan perguruan tinggi negeri adalah kualitas pengajaran. Perguruan tinggi swasta cenderung menawarkan program-program studi yang lebih inovatif dan relevan dengan kebutuhan pasar tenaga kerja yang berkembang pesat. Selain itu, banyak juga yang menawarkan program-program studi yang lebih fleksibel, memungkinkan mahasiswa untuk belajar sesuai dengan kebutuhan dan kemampuan mereka. Hal tersebut menunjukkan bahwa masyarakat Indonesia semakin menyadari pentingnya pendidikan sebagai investasi jangka panjang yang dapat meningkatkan kualitas sumber daya manusia yang dibutuhkan untuk menghadapi tantangan-tantangan yang ada di masa depan.

Adapun hal yang penting yang harus diperhatikan pada saat pelaksanaan wawancara adalah sebagai berikut:

1. Sebelum wawancara sebaiknya harus mempersiapkan terlebih dahulu pertanyaan-pertanyaan yang akan ditanyakan kepada narasumber, dan pertanyaan-pertanyaan tersebut harus dirumuskan dengan baik dan jelas.
2. Sebelum wawancara sebaiknya harus mempersiapkan terlebih dahulu alat-alat yang akan digunakan, seperti alat tulis, alat perekam, dan sebagainya.
3. Sebelum wawancara sebaiknya harus mempersiapkan terlebih dahulu tempat wawancara yang akan digunakan, dan tempat tersebut harus dipilih dengan baik dan benar.
4. Sebelum wawancara sebaiknya harus mempersiapkan terlebih dahulu waktu wawancara yang akan digunakan, dan waktu tersebut harus dipilih dengan baik dan benar.
5. Sebelum wawancara sebaiknya harus mempersiapkan terlebih dahulu narasumber yang akan diwawancarai, dan narasumber tersebut harus dipilih dengan baik dan benar.

Adapun hal yang penting yang harus diperhatikan pada saat pelaksanaan wawancara adalah sebagai berikut:

1. Sebelum wawancara sebaiknya harus mempersiapkan terlebih dahulu pertanyaan-pertanyaan yang akan ditanyakan kepada narasumber, dan pertanyaan-pertanyaan tersebut harus dirumuskan dengan baik dan jelas.
2. Sebelum wawancara sebaiknya harus mempersiapkan terlebih dahulu alat-alat yang akan digunakan, seperti alat tulis, alat perekam, dan sebagainya.
3. Sebelum wawancara sebaiknya harus mempersiapkan terlebih dahulu tempat wawancara yang akan digunakan, dan tempat tersebut harus dipilih dengan baik dan benar.
4. Sebelum wawancara sebaiknya harus mempersiapkan terlebih dahulu waktu wawancara yang akan digunakan, dan waktu tersebut harus dipilih dengan baik dan benar.
5. Sebelum wawancara sebaiknya harus mempersiapkan terlebih dahulu narasumber yang akan diwawancarai, dan narasumber tersebut harus dipilih dengan baik dan benar.

Adapun hal yang penting yang harus diperhatikan pada saat pelaksanaan wawancara adalah sebagai berikut:

1. Sebelum wawancara sebaiknya harus mempersiapkan terlebih dahulu pertanyaan-pertanyaan yang akan ditanyakan kepada narasumber, dan pertanyaan-pertanyaan tersebut harus dirumuskan dengan baik dan jelas.
2. Sebelum wawancara sebaiknya harus mempersiapkan terlebih dahulu alat-alat yang akan digunakan, seperti alat tulis, alat perekam, dan sebagainya.
3. Sebelum wawancara sebaiknya harus mempersiapkan terlebih dahulu tempat wawancara yang akan digunakan, dan tempat tersebut harus dipilih dengan baik dan benar.
4. Sebelum wawancara sebaiknya harus mempersiapkan terlebih dahulu waktu wawancara yang akan digunakan, dan waktu tersebut harus dipilih dengan baik dan benar.
5. Sebelum wawancara sebaiknya harus mempersiapkan terlebih dahulu narasumber yang akan diwawancarai, dan narasumber tersebut harus dipilih dengan baik dan benar.

Adapun hal yang penting yang harus diperhatikan pada saat pelaksanaan wawancara adalah sebagai berikut:

1. Sebelum wawancara sebaiknya harus mempersiapkan terlebih dahulu pertanyaan-pertanyaan yang akan ditanyakan kepada narasumber, dan pertanyaan-pertanyaan tersebut harus dirumuskan dengan baik dan jelas.
2. Sebelum wawancara sebaiknya harus mempersiapkan terlebih dahulu alat-alat yang akan digunakan, seperti alat tulis, alat perekam, dan sebagainya.
3. Sebelum wawancara sebaiknya harus mempersiapkan terlebih dahulu tempat wawancara yang akan digunakan, dan tempat tersebut harus dipilih dengan baik dan benar.
4. Sebelum wawancara sebaiknya harus mempersiapkan terlebih dahulu waktu wawancara yang akan digunakan, dan waktu tersebut harus dipilih dengan baik dan benar.
5. Sebelum wawancara sebaiknya harus mempersiapkan terlebih dahulu narasumber yang akan diwawancarai, dan narasumber tersebut harus dipilih dengan baik dan benar.

2.2.2.2.2.2.2

Il est à noter que les données relatives à la consommation de produits de consommation courante (alimentaire, hygiène, etc.) sont très précises et que les données relatives à la consommation de produits de consommation spécialisée (médicaments, produits de beauté, etc.) sont moins précises. Les données relatives à la consommation de produits de consommation spécialisée sont donc à interpréter avec précaution.

Il est à noter que les données relatives à la consommation de produits de consommation courante (alimentaire, hygiène, etc.) sont très précises et que les données relatives à la consommation de produits de consommation spécialisée (médicaments, produits de beauté, etc.) sont moins précises. Les données relatives à la consommation de produits de consommation spécialisée sont donc à interpréter avec précaution.

Il est à noter que les données relatives à la consommation de produits de consommation courante (alimentaire, hygiène, etc.) sont très précises et que les données relatives à la consommation de produits de consommation spécialisée (médicaments, produits de beauté, etc.) sont moins précises. Les données relatives à la consommation de produits de consommation spécialisée sont donc à interpréter avec précaution.

Il est à noter que les données relatives à la consommation de produits de consommation courante (alimentaire, hygiène, etc.) sont très précises et que les données relatives à la consommation de produits de consommation spécialisée (médicaments, produits de beauté, etc.) sont moins précises. Les données relatives à la consommation de produits de consommation spécialisée sont donc à interpréter avec précaution.

Il est à noter que les données relatives à la consommation de produits de consommation courante (alimentaire, hygiène, etc.) sont très précises et que les données relatives à la consommation de produits de consommation spécialisée (médicaments, produits de beauté, etc.) sont moins précises. Les données relatives à la consommation de produits de consommation spécialisée sont donc à interpréter avec précaution.

also provide. For example, when you are speaking, your voice will have some of the characteristics of music. The pitch, rhythm, and timbre of your voice will be affected by the way you breathe, the way you use your diaphragm, and the way you use your vocal cords. The way you use your diaphragm will affect the pitch of your voice. The way you use your vocal cords will affect the rhythm of your voice. The way you use your diaphragm and vocal cords will affect the timbre of your voice.

Section 11.1

Section 11.1: The Sound of Music




Figure 11.1: The Sound of Music

The sound of music is a complex phenomenon. It is the result of a combination of factors, including the physical properties of the sound waves, the way the human ear processes these waves, and the way the human brain interprets the information it receives.

11.1.1 Pitch

Pitch is the perceived frequency of a sound wave. It is the most basic and important characteristic of sound. The frequency of a sound wave is determined by the number of cycles per second it completes. The frequency of a sound wave is measured in Hertz (Hz). The frequency of a sound wave is related to the wavelength of the wave. The frequency of a sound wave is also related to the speed of sound. The frequency of a sound wave is also related to the amplitude of the wave.

11.1.2 Loudness

Loudness is the perceived amplitude of a sound wave. It is the most basic and important characteristic of sound. The amplitude of a sound wave is determined by the maximum displacement of the particles of the medium from their equilibrium position. The amplitude of a sound wave is measured in decibels (dB). The amplitude of a sound wave is related to the energy of the wave. The amplitude of a sound wave is also related to the frequency of the wave.

... (text is very faint and mostly illegible) ...

ii) ...

... (text is very faint and mostly illegible) ...

... (text is very faint and mostly illegible) ...

iii) ...

... (text is very faint and mostly illegible) ...

yang berwujud nyata, dan juga berwujud maya. Dengan menggunakan bahasa yang mudah dipahami, maka dapat dikatakan bahwa:

“Dinding yang ada di dalam kamar yang terbuat dari tembok adalah wujud nyata, pada semua pandangan masyarakat. Sedangkan dinding yang ada di dalam kamar yang terbuat dari kaca adalah wujud maya, karena pada pandangan masyarakat yang ada di dalam kamar yang terbuat dari tembok, terlihat sebagai dinding yang terbuat dari kaca. Akan tetapi, pada pandangan masyarakat yang ada di dalam kamar yang terbuat dari kaca, terlihat sebagai dinding yang terbuat dari tembok. Oleh karena itu, wujud nyata dan wujud maya adalah dua hal yang berbeda. Wujud nyata adalah wujud yang dapat dilihat oleh semua orang, sedangkan wujud maya adalah wujud yang hanya dapat dilihat oleh orang-orang tertentu. Oleh karena itu, wujud nyata dan wujud maya adalah dua hal yang berbeda.”

1) Wujud

Wujud adalah segala sesuatu yang dapat dilihat oleh mata, didengar oleh telinga, dan dirasakan oleh rabaan. Wujud adalah segala sesuatu yang dapat dilihat oleh mata, didengar oleh telinga, dan dirasakan oleh rabaan. Wujud adalah segala sesuatu yang dapat dilihat oleh mata, didengar oleh telinga, dan dirasakan oleh rabaan. Wujud adalah segala sesuatu yang dapat dilihat oleh mata, didengar oleh telinga, dan dirasakan oleh rabaan.

Wujud adalah segala sesuatu yang dapat dilihat oleh mata, didengar oleh telinga, dan dirasakan oleh rabaan. Wujud adalah segala sesuatu yang dapat dilihat oleh mata, didengar oleh telinga, dan dirasakan oleh rabaan. Wujud adalah segala sesuatu yang dapat dilihat oleh mata, didengar oleh telinga, dan dirasakan oleh rabaan. Wujud adalah segala sesuatu yang dapat dilihat oleh mata, didengar oleh telinga, dan dirasakan oleh rabaan.

Wujud adalah segala sesuatu yang dapat dilihat oleh mata, didengar oleh telinga, dan dirasakan oleh rabaan. Wujud adalah segala sesuatu yang dapat dilihat oleh mata, didengar oleh telinga, dan dirasakan oleh rabaan. Wujud adalah segala sesuatu yang dapat dilihat oleh mata, didengar oleh telinga, dan dirasakan oleh rabaan. Wujud adalah segala sesuatu yang dapat dilihat oleh mata, didengar oleh telinga, dan dirasakan oleh rabaan.

berdasarkan kemampuan yang dimiliki. Untuk mencapai tujuan yang ditetapkan, maka perlu ditetapkan cara dan waktu, sumber daya yang akan digunakan. Untuk melaksanakan rencana, perlu ada alat kontrol yang dapat mengukur kemajuan yang telah dicapai dan yang akan dicapai. Dengan demikian, rencana merupakan suatu rencana kerja yang harus dapat menilai sejauh mana pelaksanaan telah sesuai dengan rencana yang telah ditetapkan.

1. Perencanaan dan strategi

Strategi merupakan rencana yang menyeluruh, jangka panjang, dan berorientasi pada pencapaian tujuan organisasi. Strategi merupakan rencana yang menyeluruh yang mengarahkan organisasi untuk mencapai tujuannya. Strategi merupakan rencana yang menyeluruh yang mengarahkan organisasi untuk mencapai tujuannya. Strategi merupakan rencana yang menyeluruh yang mengarahkan organisasi untuk mencapai tujuannya.

2. Menganalisis Kemampuan Organisasi dan Lingkungan

Untuk menganalisis kemampuan organisasi, perlu dianalisis aspek-aspek yang berkaitan dengan kemampuan organisasi. Analisis kemampuan organisasi meliputi analisis kemampuan organisasi yang berkaitan dengan aspek-aspek yang berkaitan dengan kemampuan organisasi.

Analisis kemampuan organisasi meliputi analisis kemampuan organisasi yang berkaitan dengan aspek-aspek yang berkaitan dengan kemampuan organisasi. Analisis kemampuan organisasi meliputi analisis kemampuan organisasi yang berkaitan dengan aspek-aspek yang berkaitan dengan kemampuan organisasi.

3. Menganalisis Kemampuan Organisasi dan Lingkungan (Menganalisis Kemampuan Organisasi dan Lingkungan)

Untuk menganalisis kemampuan organisasi, perlu dianalisis aspek-aspek yang berkaitan dengan kemampuan organisasi. Analisis kemampuan organisasi meliputi analisis kemampuan organisasi yang berkaitan dengan aspek-aspek yang berkaitan dengan kemampuan organisasi.

kegiatan penelitian, dan diharapkan dapat meningkatkan kemampuan analisis kritis dan kemampuan komunikasi ilmiah dalam bentuk tulisan maupun lisan, serta dapat meningkatkan kemampuan berargumentasi secara logis dan kritis.

Kelebihan metode ini adalah, dengan adanya penemuan-penemuan baru, maka proses belajar mengajar dapat berlangsung secara aktif, kreatif, dan inovatif, serta dapat meningkatkan kemampuan berargumentasi secara logis dan kritis. Kelemahan metode ini adalah, dengan adanya penemuan-penemuan baru, maka proses belajar mengajar dapat berlangsung secara aktif, kreatif, dan inovatif, serta dapat meningkatkan kemampuan berargumentasi secara logis dan kritis.

Kelebihan Penelitian Ilmiah

Kelebihan Penelitian Ilmiah adalah, dengan adanya penemuan-penemuan baru, maka proses belajar mengajar dapat berlangsung secara aktif, kreatif, dan inovatif, serta dapat meningkatkan kemampuan berargumentasi secara logis dan kritis. Kelemahan metode ini adalah, dengan adanya penemuan-penemuan baru, maka proses belajar mengajar dapat berlangsung secara aktif, kreatif, dan inovatif, serta dapat meningkatkan kemampuan berargumentasi secara logis dan kritis.

Kelebihan Penelitian Ilmiah adalah, dengan adanya penemuan-penemuan baru, maka proses belajar mengajar dapat berlangsung secara aktif, kreatif, dan inovatif, serta dapat meningkatkan kemampuan berargumentasi secara logis dan kritis. Kelemahan metode ini adalah, dengan adanya penemuan-penemuan baru, maka proses belajar mengajar dapat berlangsung secara aktif, kreatif, dan inovatif, serta dapat meningkatkan kemampuan berargumentasi secara logis dan kritis.

Kelebihan Penelitian Ilmiah adalah, dengan adanya penemuan-penemuan baru, maka proses belajar mengajar dapat berlangsung secara aktif, kreatif, dan inovatif, serta dapat meningkatkan kemampuan berargumentasi secara logis dan kritis.

Kelebihan Penelitian Ilmiah adalah, dengan adanya penemuan-penemuan baru, maka proses belajar mengajar dapat berlangsung secara aktif, kreatif, dan inovatif, serta dapat meningkatkan kemampuan berargumentasi secara logis dan kritis.

... (text is extremely faint and illegible)

... (text is extremely faint and illegible)

... (text is extremely faint and illegible)


... (text is extremely faint and illegible)

... (text is extremely faint and illegible)

Caranya adalah dengan cara mengklik tombol "Share" (berbagi) yang ada pada artikel tersebut. Setelah itu, akan muncul berbagai macam pilihan media sosial yang akan membagikan artikel tersebut ke platform media sosial yang diinginkan. Sebagai contoh, dengan mengklik ikon media sosial WhatsApp, akan muncul tampilan untuk membagikan artikel yang bersangkutan ke kontak-kontak yang ada di daftar kontak WhatsApp yang telah tersimpan di ponsel. Cara lain yang dapat dilakukan adalah dengan mengklik ikon "Print" (cetak) yang ada pada artikel tersebut.

Penutup dan Kesimpulan

Berdasarkan uraian di atas, dapat disimpulkan bahwa proses pembuatan dan distribusi konten digital yang akan di gunakan sebagai berikut:



Referensi (Referensi dan Sumber Daya)

Referensi yang digunakan dalam pembuatan dan distribusi konten digital ini adalah sebagai berikut:

1. [Kementerian Komunikasi dan Informatika RI](#). (2021). *Strategi Nasional Komunikasi dan Informatika 2021-2024*. Jakarta: Kementerian Komunikasi dan Informatika RI.

2. [Kementerian Komunikasi dan Informatika RI](#). (2020). *Strategi Nasional Komunikasi dan Informatika 2020-2023*. Jakarta: Kementerian Komunikasi dan Informatika RI.

3. [Kementerian Komunikasi dan Informatika RI](#). (2019). *Strategi Nasional Komunikasi dan Informatika 2019-2022*. Jakarta: Kementerian Komunikasi dan Informatika RI.

4. [Kementerian Komunikasi dan Informatika RI](#). (2018). *Strategi Nasional Komunikasi dan Informatika 2018-2021*. Jakarta: Kementerian Komunikasi dan Informatika RI.

5. [Kementerian Komunikasi dan Informatika RI](#). (2017). *Strategi Nasional Komunikasi dan Informatika 2017-2020*. Jakarta: Kementerian Komunikasi dan Informatika RI.

Penyusunan dan distribusi konten digital ini merupakan bagian dari upaya untuk meningkatkan kualitas layanan publik dan meningkatkan partisipasi masyarakat dalam pembangunan nasional. Dengan menggunakan teknologi digital, diharapkan dapat meningkatkan efisiensi dan efektivitas layanan publik dan meningkatkan partisipasi masyarakat dalam pembangunan nasional.

...the

Section 1: Introduction

... ..

... ..

Section 2: Methodology

... ..

... dan lain-lain yang berkaitan dengan pelaksanaan tugas dan fungsi masing-masing instansi. Untuk itu, diperlukan koordinasi yang baik antar instansi.

2.2.2.1.1. Koordinasi Antar Instansi

... dan lain-lain yang berkaitan dengan pelaksanaan tugas dan fungsi masing-masing instansi. Untuk itu, diperlukan koordinasi yang baik antar instansi. Koordinasi antar instansi dilakukan untuk mencapai tujuan bersama-sama. Koordinasi antar instansi dapat dilakukan melalui berbagai cara, seperti pertemuan, komunikasi, dan lain-lain. Koordinasi antar instansi juga dapat dilakukan melalui berbagai media, seperti surat, telepon, dan lain-lain. Koordinasi antar instansi juga dapat dilakukan melalui berbagai cara, seperti pertemuan, komunikasi, dan lain-lain.

... dan lain-lain yang berkaitan dengan pelaksanaan tugas dan fungsi masing-masing instansi. Untuk itu, diperlukan koordinasi yang baik antar instansi. Koordinasi antar instansi dilakukan untuk mencapai tujuan bersama-sama. Koordinasi antar instansi dapat dilakukan melalui berbagai cara, seperti pertemuan, komunikasi, dan lain-lain. Koordinasi antar instansi juga dapat dilakukan melalui berbagai media, seperti surat, telepon, dan lain-lain. Koordinasi antar instansi juga dapat dilakukan melalui berbagai cara, seperti pertemuan, komunikasi, dan lain-lain.

... dan lain-lain yang berkaitan dengan pelaksanaan tugas dan fungsi masing-masing instansi. Untuk itu, diperlukan koordinasi yang baik antar instansi. Koordinasi antar instansi dilakukan untuk mencapai tujuan bersama-sama. Koordinasi antar instansi dapat dilakukan melalui berbagai cara, seperti pertemuan, komunikasi, dan lain-lain. Koordinasi antar instansi juga dapat dilakukan melalui berbagai media, seperti surat, telepon, dan lain-lain. Koordinasi antar instansi juga dapat dilakukan melalui berbagai cara, seperti pertemuan, komunikasi, dan lain-lain.

2. **Principios de la ley de conservación de la energía (energía cinética)**



Imagen de un niño en un banco

Este experimento se realiza en un aula de física. El objetivo es demostrar la conservación de la energía cinética. Se utiliza un péndulo simple que se libera desde una altura determinada y se mide la velocidad que alcanza al pasar por el punto más bajo de su trayectoria. Se demuestra que la energía potencial se convierte en energía cinética y que la suma de ambas se conserva.

El péndulo simple (II)

Este experimento se realiza en un aula de física. El objetivo es demostrar la conservación de la energía cinética. Se utiliza un péndulo simple que se libera desde una altura determinada y se mide la velocidad que alcanza al pasar por el punto más bajo de su trayectoria. Se demuestra que la energía potencial se convierte en energía cinética y que la suma de ambas se conserva.

regras, em geral, o Estado tende sempre a obter resultados superiores, sobretudo nos casos em que os resultados são avaliados em termos de custos e benefícios sociais, e não apenas em termos de custos e benefícios privados. Isso ocorre porque o Estado tende a ser mais eficiente do que o setor privado.

Conclusão

Os resultados aqui apresentados mostram que o Estado tende a ser mais eficiente do que o setor privado.




Figura 1: Um cientista em um laboratório.



Figura 2: Um cientista em um laboratório.

Os resultados aqui apresentados mostram que o Estado tende a ser mais eficiente do que o setor privado. Isso ocorre porque o Estado tende a ser mais eficiente do que o setor privado. Os resultados aqui apresentados mostram que o Estado tende a ser mais eficiente do que o setor privado. Isso ocorre porque o Estado tende a ser mais eficiente do que o setor privado.

Referências Bibliográficas

- 1. Autor, D. S. (2003). *Education, Skills, and Earnings*. Brookings Institution Press.
- 2. Autor, D. S., & Katz, L. F. (1995). *Skills, Education, and Earnings*. Brookings Institution Press.
- 3. Autor, D. S., & Katz, L. F. (1995). *Skills, Education, and Earnings*. Brookings Institution Press.
- 4. Autor, D. S., & Katz, L. F. (1995). *Skills, Education, and Earnings*. Brookings Institution Press.

energy, using the following information: the number and diameter of the bolts.

Example for stress: This page contains a worked example. The example shows how to calculate the stress in a bolt. The page first describes the problem, then lists the data given. It then shows the calculations step by step, and finally gives the answer. The calculations are done in a separate box, and the final answer is given in a separate box. The calculations are done in a separate box, and the final answer is given in a separate box.

1. Problem

When a bolt is used to connect two plates, the bolt is subjected to tension. The tension force is the force that pulls the plates together.

1. Problem: calculate the stress in a bolt

A bolt is used to connect two plates. The bolt is subjected to a tension force of 10 kN. The diameter of the bolt is 10 mm. Calculate the stress in the bolt.

Die neue Sprache wird sich nicht als ein neues, sondern als ein erweitertes, und zwar als ein solches zeigen, welches nicht nur die Grenzen der menschlichen

§ 2. Zweites

Die neue Sprache wird sich nicht als ein neues, sondern als ein erweitertes, und zwar als ein solches zeigen, welches nicht nur die Grenzen der menschlichen Erkenntnis erweitert, sondern auch die Grenzen der menschlichen Empfindung erweitert. Die neue Sprache wird sich nicht als ein neues, sondern als ein erweitertes, und zwar als ein solches zeigen, welches nicht nur die Grenzen der menschlichen Erkenntnis erweitert, sondern auch die Grenzen der menschlichen Empfindung erweitert.

Die neue Sprache wird sich nicht als ein neues, sondern als ein erweitertes, und zwar als ein solches zeigen, welches nicht nur die Grenzen der menschlichen Erkenntnis erweitert, sondern auch die Grenzen der menschlichen Empfindung erweitert.

Die neue Sprache wird sich nicht als ein neues, sondern als ein erweitertes, und zwar als ein solches zeigen, welches nicht nur die Grenzen der menschlichen Erkenntnis erweitert, sondern auch die Grenzen der menschlichen Empfindung erweitert.

Die neue Sprache wird sich nicht als ein neues, sondern als ein erweitertes, und zwar als ein solches zeigen, welches nicht nur die Grenzen der menschlichen Erkenntnis erweitert, sondern auch die Grenzen der menschlichen Empfindung erweitert.

Figure 10.10
Two views of the same image



Figure 10.11 *Image zooming*

Image zooming

Figure 10.11 shows two images of the same scene. The left image is the original image, and the right image is a zoomed-in view of a portion of the left image. The zoomed-in view shows more detail of the texture in the image.

Image zooming and image rotation

Figure 10.12 shows two images of the same scene. The left image is the original image, and the right image is a zoomed-in view of a portion of the left image. The zoomed-in view shows more detail of the texture in the image.

10. *It's a pity* means that the speaker feels the other program is better than his own one.

D. *There are* is usually positive.

There are is usually positive. *There are* is used to say that something exists. It is usually used to say that something exists. It is usually used to say that something exists. It is usually used to say that something exists. It is usually used to say that something exists.

E. *Enough* is usually negative or neutral.

Enough is usually negative or neutral. It is used to say that something is not enough. It is used to say that something is not enough. It is used to say that something is not enough. It is used to say that something is not enough. It is used to say that something is not enough.

F. *Enough* is usually positive.

Enough is usually positive. It is used to say that something is enough. It is used to say that something is enough. It is used to say that something is enough. It is used to say that something is enough. It is used to say that something is enough.

G. *Enough* is usually neutral.

Enough is usually neutral. It is used to say that something is enough. It is used to say that something is enough. It is used to say that something is enough. It is used to say that something is enough. It is used to say that something is enough.

H.

There are is usually positive. It is used to say that something exists. It is used to say that something exists. It is used to say that something exists. It is used to say that something exists. It is used to say that something exists.

UMI Jannah, punggawa siswa siswani bagi anggota keluarga Lajana seperti Damaras dan Darnelley, Pannayo, Pannayo, dan Pannayo, merasa sangat sedih. Oleh karena itu, mereka sudah melakukan upaya untuk membantu keluarga mereka. Mereka sudah membantu yang lebih dalam punggawa siswa siswani publik, maka mereka sudah bisa bekerja sendiri, seperti membantu di rumah dan sudah bisa membantu sendiri. Pada saat ini, ada siswa yang sudah bisa melakukan upaya untuk membantu keluarga mereka, seperti membantu yang lebih dalam punggawa siswa siswani publik. Oleh karena itu, mereka sudah bisa membantu sendiri. Pada saat ini, ada siswa yang sudah bisa melakukan upaya untuk membantu keluarga mereka, seperti membantu yang lebih dalam punggawa siswa siswani publik.

Salah satu faktor yang mempengaruhi keberhasilan dalam menyelesaikan kasus ini adalah dukungan keluarga yang sangat penting dalam kehidupan di rumah. Dukungan keluarga sangat penting dalam menyelesaikan kasus ini. Oleh karena itu, mereka sudah bisa membantu sendiri. Pada saat ini, ada siswa yang sudah bisa melakukan upaya untuk membantu keluarga mereka, seperti membantu yang lebih dalam punggawa siswa siswani publik. Oleh karena itu, mereka sudah bisa membantu sendiri. Pada saat ini, ada siswa yang sudah bisa melakukan upaya untuk membantu keluarga mereka, seperti membantu yang lebih dalam punggawa siswa siswani publik.

Melihat dari permasalahan yang terjadi di rumah ini, maka sudah bisa membantu sendiri. Pada saat ini, ada siswa yang sudah bisa melakukan upaya untuk membantu keluarga mereka, seperti membantu yang lebih dalam punggawa siswa siswani publik. Oleh karena itu, mereka sudah bisa membantu sendiri. Pada saat ini, ada siswa yang sudah bisa melakukan upaya untuk membantu keluarga mereka, seperti membantu yang lebih dalam punggawa siswa siswani publik.

And, they'll be able to identify the different types of people who are involved in the process. And, they'll be able to identify the different types of people who are involved in the process. And, they'll be able to identify the different types of people who are involved in the process.

And, they'll be able to identify the different types of people who are involved in the process. And, they'll be able to identify the different types of people who are involved in the process. And, they'll be able to identify the different types of people who are involved in the process.

Section 4.1

Section 4.1 is the first section of the book. It covers the basic concepts of the book. It covers the basic concepts of the book.




Figure 4.1: A photograph of a large, multi-story building at night.

Section 4.1 is the first section of the book. It covers the basic concepts of the book. It covers the basic concepts of the book. It covers the basic concepts of the book.

...and the ... of ... in ... of ...

...and the ... of ... in ... of ...

2.

•

... ..

... (text is very faint and mostly illegible)

... (text is very faint and mostly illegible)

... (text is very faint and mostly illegible)

... (text is very faint and mostly illegible)

et le régime d'impôts qui leur est appliqué, ainsi que d'autres renseignements de la procédure administrative.

Enfin, les contribuables qui, à l'expiration de la période d'attente, ont des impôts à payer, peuvent bénéficier d'un délai supplémentaire de trois mois à l'expiration de la période d'attente, pour le paiement de ces impôts, à condition qu'ils aient fait la demande de ce délai, avant l'expiration de la période d'attente. Le délai supplémentaire est fixé à trois mois à compter de l'expiration de la période d'attente.

Enfin, les contribuables qui, à l'expiration de la période d'attente, ont des impôts à payer, peuvent bénéficier d'un délai supplémentaire de trois mois à l'expiration de la période d'attente, pour le paiement de ces impôts, à condition qu'ils aient fait la demande de ce délai, avant l'expiration de la période d'attente. Le délai supplémentaire est fixé à trois mois à compter de l'expiration de la période d'attente.

Enfin, les contribuables qui, à l'expiration de la période d'attente, ont des impôts à payer, peuvent bénéficier d'un délai supplémentaire de trois mois à l'expiration de la période d'attente, pour le paiement de ces impôts, à condition qu'ils aient fait la demande de ce délai, avant l'expiration de la période d'attente. Le délai supplémentaire est fixé à trois mois à compter de l'expiration de la période d'attente.

menjadi sebagai indikator di saat proses berpikir. Indikator tersebut akan sangat penting sehingga akan lebih mudah untuk memahami hasil-hasil pembelajaran yang telah dipelajari di pembelajaran. Indikator tersebut akan sangat penting sehingga akan lebih mudah untuk memahami hasil-hasil pembelajaran yang telah dipelajari di pembelajaran.

Untuk dapat mengungkap hasil-hasil tersebut, maka perlu pula ada alat untuk mengungkap hasil-hasil tersebut. Alat tersebut adalah alat ukur. Alat ukur tersebut akan sangat penting sehingga akan lebih mudah untuk memahami hasil-hasil pembelajaran yang telah dipelajari di pembelajaran. Alat ukur tersebut akan sangat penting sehingga akan lebih mudah untuk memahami hasil-hasil pembelajaran yang telah dipelajari di pembelajaran.

Untuk dapat mengungkap hasil-hasil tersebut, maka perlu pula ada alat untuk mengungkap hasil-hasil tersebut. Alat tersebut adalah alat ukur. Alat ukur tersebut akan sangat penting sehingga akan lebih mudah untuk memahami hasil-hasil pembelajaran yang telah dipelajari di pembelajaran.

4.1.1. Indikator dan Indikator

Indikator adalah alat ukur yang digunakan untuk mengukur hasil-hasil pembelajaran yang telah dipelajari di pembelajaran. Indikator tersebut akan sangat penting sehingga akan lebih mudah untuk memahami hasil-hasil pembelajaran yang telah dipelajari di pembelajaran.

proses belajar dan mengajar pada kelas tersebut. Untuk proses belajar yang berlangsung secara individual.

Pada tahun 1960-an, penelitian hasil dan tindakan, oleh beberapa ahli, seperti Hargrove, yang merupakan salah satu bentuk model yang menggunakan penelitian oleh dan individual. Hasilnya, penelitian oleh oleh Hargrove menunjukkan bahwa penelitian tersebut dapat dilakukan secara individual. Penelitian tersebut dilakukan oleh oleh Hargrove yang menunjukkan bahwa penelitian tersebut dapat dilakukan secara individual. Penelitian tersebut dilakukan oleh oleh Hargrove yang menunjukkan bahwa penelitian tersebut dapat dilakukan secara individual.

Penelitian oleh oleh Hargrove menunjukkan bahwa penelitian tersebut dapat dilakukan secara individual. Penelitian tersebut dilakukan oleh oleh Hargrove yang menunjukkan bahwa penelitian tersebut dapat dilakukan secara individual. Penelitian tersebut dilakukan oleh oleh Hargrove yang menunjukkan bahwa penelitian tersebut dapat dilakukan secara individual.

Penelitian oleh oleh Hargrove menunjukkan bahwa penelitian tersebut dapat dilakukan secara individual. Penelitian tersebut dilakukan oleh oleh Hargrove yang menunjukkan bahwa penelitian tersebut dapat dilakukan secara individual. Penelitian tersebut dilakukan oleh oleh Hargrove yang menunjukkan bahwa penelitian tersebut dapat dilakukan secara individual.

1. Penelitian Tindakan

Penelitian oleh oleh Hargrove menunjukkan bahwa penelitian tersebut dapat dilakukan secara individual. Penelitian tersebut dilakukan oleh oleh Hargrove yang menunjukkan bahwa penelitian tersebut dapat dilakukan secara individual. Penelitian tersebut dilakukan oleh oleh Hargrove yang menunjukkan bahwa penelitian tersebut dapat dilakukan secara individual.

Perbedaan tersebut dapat terjadi karena perbedaan dalam penyajian atau hasil analisis yang menggunakan data yang sama atau berbeda. Hal ini dapat terjadi karena perbedaan dalam cara pengambilan sampel, perbedaan dalam cara pengolahan data, perbedaan dalam cara penyajian data, perbedaan dalam cara interpretasi data, perbedaan dalam cara pengambilan keputusan, perbedaan dalam cara komunikasi, perbedaan dalam cara evaluasi, perbedaan dalam cara perbaikan, perbedaan dalam cara pengembangan, perbedaan dalam cara inovasi, perbedaan dalam cara adaptasi, perbedaan dalam cara perubahan, perbedaan dalam cara transformasi, perbedaan dalam cara revolusi, perbedaan dalam cara inovasi, perbedaan dalam cara adaptasi, perbedaan dalam cara perubahan, perbedaan dalam cara transformasi, perbedaan dalam cara revolusi.

Perbedaan tersebut dapat terjadi karena perbedaan dalam penyajian atau hasil analisis yang menggunakan data yang sama atau berbeda. Hal ini dapat terjadi karena perbedaan dalam cara pengambilan sampel, perbedaan dalam cara pengolahan data, perbedaan dalam cara penyajian data, perbedaan dalam cara interpretasi data, perbedaan dalam cara pengambilan keputusan, perbedaan dalam cara komunikasi, perbedaan dalam cara evaluasi, perbedaan dalam cara perbaikan, perbedaan dalam cara pengembangan, perbedaan dalam cara inovasi, perbedaan dalam cara adaptasi, perbedaan dalam cara perubahan, perbedaan dalam cara transformasi, perbedaan dalam cara revolusi.

Perbedaan tersebut dapat terjadi karena perbedaan dalam penyajian atau hasil analisis yang menggunakan data yang sama atau berbeda. Hal ini dapat terjadi karena perbedaan dalam cara pengambilan sampel, perbedaan dalam cara pengolahan data, perbedaan dalam cara penyajian data, perbedaan dalam cara interpretasi data, perbedaan dalam cara pengambilan keputusan, perbedaan dalam cara komunikasi, perbedaan dalam cara evaluasi, perbedaan dalam cara perbaikan, perbedaan dalam cara pengembangan, perbedaan dalam cara inovasi, perbedaan dalam cara adaptasi, perbedaan dalam cara perubahan, perbedaan dalam cara transformasi, perbedaan dalam cara revolusi.



Trainer's Guide: Student Performance (10/1/2014)
Introduction to the National Health Interview Survey (10/1/2014)
How to Use the Survey Data (10/1/2014)

ii Acknowledgements

Le présent mémoire est dû en grande partie aux conseils avisés et à la patience et à l'aide de mon directeur de recherche, le professeur

(The text in this block is extremely faint and largely illegible. It appears to be the main body of the acknowledgements, starting with a paragraph beginning "Le présent mémoire est dû..." and continuing with several more paragraphs. The text is difficult to transcribe accurately due to the low contrast and blurring of the scan.)

2. **Salah satu strategi untuk meningkatkan kemampuan literasi**
dasar siswa yang memiliki kemampuan yang rendah adalah dengan
 menyediakan sumber belajar yang menarik, interaktif, dan relevan
 dengan kehidupan sehari-hari siswa. Hal ini dapat dilakukan dengan
 menggunakan pendekatan pembelajaran yang kontekstual, seperti
 belajar sambil bermain, belajar dengan menggunakan gambar, atau
 menggunakan media audio-visual. Selain itu, guru juga dapat
 menggunakan strategi pembelajaran yang lain, seperti menggunakan
 kelompok belajar, pembelajaran kooperatif, dan pembelajaran
 berbasis masalah. Dengan menggunakan strategi-strategi tersebut, guru
 dapat meningkatkan kemampuan literasi dasar siswa yang memiliki
 kemampuan yang rendah.

2. Cara

Salah satu cara untuk meningkatkan kemampuan literasi dasar siswa
 yang memiliki kemampuan yang rendah adalah dengan menggunakan
 sumber belajar yang menarik, interaktif, dan relevan dengan kehidupan
 sehari-hari siswa. Hal ini dapat dilakukan dengan menggunakan
 pendekatan pembelajaran yang kontekstual, seperti belajar sambil
 bermain, belajar dengan menggunakan gambar, atau menggunakan
 media audio-visual.

1. **Salah satu cara untuk meningkatkan kemampuan literasi dasar**
siswa yang memiliki kemampuan yang rendah adalah dengan
 menyediakan sumber belajar yang menarik, interaktif, dan relevan
 dengan kehidupan sehari-hari siswa. Hal ini dapat dilakukan dengan
 menggunakan pendekatan pembelajaran yang kontekstual, seperti
 belajar sambil bermain, belajar dengan menggunakan gambar, atau
 menggunakan media audio-visual. Selain itu, guru juga dapat
 menggunakan strategi pembelajaran yang lain, seperti menggunakan
 kelompok belajar, pembelajaran kooperatif, dan pembelajaran
 berbasis masalah.

2. **Salah satu cara untuk meningkatkan kemampuan literasi dasar**
siswa yang memiliki kemampuan yang rendah adalah dengan
 menggunakan sumber belajar yang menarik, interaktif, dan relevan
 dengan kehidupan sehari-hari siswa. Hal ini dapat dilakukan dengan
 menggunakan pendekatan pembelajaran yang kontekstual, seperti
 belajar sambil bermain, belajar dengan menggunakan gambar, atau
 menggunakan media audio-visual.

CONTENTS

- 1988** **Volume 1** (July 1988) *Editor: Robert G. Bailey, University of New South Wales*
- 1989** **Volume 2** (July 1989) *Editor: Robert G. Bailey, University of New South Wales*
- 1990** **Volume 3** (July 1990) *Editor: Robert G. Bailey, University of New South Wales*
- 1991** **Volume 4** (July 1991) *Editor: Robert G. Bailey, University of New South Wales*
- 1992** **Volume 5** (July 1992) *Editor: Robert G. Bailey, University of New South Wales*
- 1993** **Volume 6** (July 1993) *Editor: Robert G. Bailey, University of New South Wales*
- 1994** **Volume 7** (July 1994) *Editor: Robert G. Bailey, University of New South Wales*
- 1995** **Volume 8** (July 1995) *Editor: Robert G. Bailey, University of New South Wales*
- 1996** **Volume 9** (July 1996) *Editor: Robert G. Bailey, University of New South Wales*
- 1997** **Volume 10** (July 1997) *Editor: Robert G. Bailey, University of New South Wales*
- 1998** **Volume 11** (July 1998) *Editor: Robert G. Bailey, University of New South Wales*
- 1999** **Volume 12** (July 1999) *Editor: Robert G. Bailey, University of New South Wales*
- 2000** **Volume 13** (July 2000) *Editor: Robert G. Bailey, University of New South Wales*
- 2001** **Volume 14** (July 2001) *Editor: Robert G. Bailey, University of New South Wales*
- 2002** **Volume 15** (July 2002) *Editor: Robert G. Bailey, University of New South Wales*
- 2003** **Volume 16** (July 2003) *Editor: Robert G. Bailey, University of New South Wales*
- 2004** **Volume 17** (July 2004) *Editor: Robert G. Bailey, University of New South Wales*
- 2005** **Volume 18** (July 2005) *Editor: Robert G. Bailey, University of New South Wales*
- 2006** **Volume 19** (July 2006) *Editor: Robert G. Bailey, University of New South Wales*
- 2007** **Volume 20** (July 2007) *Editor: Robert G. Bailey, University of New South Wales*
- 2008** **Volume 21** (July 2008) *Editor: Robert G. Bailey, University of New South Wales*
- 2009** **Volume 22** (July 2009) *Editor: Robert G. Bailey, University of New South Wales*
- 2010** **Volume 23** (July 2010) *Editor: Robert G. Bailey, University of New South Wales*
- 2011** **Volume 24** (July 2011) *Editor: Robert G. Bailey, University of New South Wales*
- 2012** **Volume 25** (July 2012) *Editor: Robert G. Bailey, University of New South Wales*
- 2013** **Volume 26** (July 2013) *Editor: Robert G. Bailey, University of New South Wales*
- 2014** **Volume 27** (July 2014) *Editor: Robert G. Bailey, University of New South Wales*
- 2015** **Volume 28** (July 2015) *Editor: Robert G. Bailey, University of New South Wales*
- 2016** **Volume 29** (July 2016) *Editor: Robert G. Bailey, University of New South Wales*
- 2017** **Volume 30** (July 2017) *Editor: Robert G. Bailey, University of New South Wales*
- 2018** **Volume 31** (July 2018) *Editor: Robert G. Bailey, University of New South Wales*
- 2019** **Volume 32** (July 2019) *Editor: Robert G. Bailey, University of New South Wales*
- 2020** **Volume 33** (July 2020) *Editor: Robert G. Bailey, University of New South Wales*
- 2021** **Volume 34** (July 2021) *Editor: Robert G. Bailey, University of New South Wales*
- 2022** **Volume 35** (July 2022) *Editor: Robert G. Bailey, University of New South Wales*

Abstract 2017-17 *Journal of Community Culture Theory and Practice*, Spring 2017.

Keywords: *Community Culture Theory, Community Culture, Community, and organizations of Color, Health, Economic Well-being, CPTC.*

Abstract: CPTC's Community Culture Theory (CCT) provides a conceptual framework.

Keywords: CCT, Community Culture Theory, organizational culture.

Abstract 2017-18 *Journal of Community Culture Theory and Practice*, Spring 2017.

Keywords: CCT, Community Culture Theory, organizational culture, Community Culture Theory, CCT, organizational culture, CCT, organizational culture, CCT.

Abstract 2017-19 *Journal of Community Culture Theory and Practice*, Spring 2017.

Keywords: CCT, Community Culture Theory, organizational culture, Community Culture Theory, CCT, organizational culture, CCT.

Abstract 2017-20 *Journal of Community Culture Theory and Practice*, Spring 2017.

Keywords: CCT, Community Culture Theory, organizational culture, Community Culture Theory, CCT, organizational culture, CCT.

Abstract 2017-21 *Journal of Community Culture Theory and Practice*, Spring 2017.

Keywords: CCT, Community Culture Theory, organizational culture, Community Culture Theory, CCT, organizational culture, CCT.

Abstract 2017-22 *Journal of Community Culture Theory and Practice*, Spring 2017.

Keywords: CCT, Community Culture Theory, organizational culture, Community Culture Theory, CCT, organizational culture, CCT.

Abstract 2017-23 *Journal of Community Culture Theory and Practice*, Spring 2017.

Section 20 **Internal protection concerns** (Article 17(1)(d) of the Refugee Convention) **Section 20(1)**

Section 20(2) **Internal protection concerns** (Article 17(1)(d) of the Refugee Convention) **Section 20(2)**

Section 20(3) **Internal protection concerns** (Article 17(1)(d) of the Refugee Convention) **Section 20(3)**

Section 20(4) **Internal protection concerns** (Article 17(1)(d) of the Refugee Convention) **Section 20(4)**

Section 20(5) **Internal protection concerns** (Article 17(1)(d) of the Refugee Convention) **Section 20(5)**

Section 20(6) **Internal protection concerns** (Article 17(1)(d) of the Refugee Convention) **Section 20(6)**

Section 20(7) **Internal protection concerns** (Article 17(1)(d) of the Refugee Convention) **Section 20(7)**

Section 20(8) **Internal protection concerns** (Article 17(1)(d) of the Refugee Convention) **Section 20(8)**



LAMPIRAN

Experiment 2: Polymerase Chain Reaction

Introduction: Molecular Biology and PCR

1. Overview of Polymerase Chain Reaction Principles

Component	Function	Key Features	Practical Notes
Template DNA	Provides the genetic information to be amplified.	Must be of high quality and free of inhibitors.	Use high-purity DNA extraction kits.
Primers	Short DNA sequences that bind to the template DNA to initiate synthesis.	Specificity is crucial for accurate amplification.	Design primers using software tools.
DNA Polymerase	Enzyme that synthesizes new DNA strands by adding nucleotides to the 3' end of the primers.	Thermostable polymerases (e.g., Taq) are used to withstand high temperatures.	Handle with care; avoid contamination.
Nucleotides (dNTPs)	Building blocks for the synthesis of new DNA strands.	Must be present in the correct proportions.	Use high-purity dNTPs.
Magnesium Ion (Mg ²⁺)	Essential cofactor for DNA polymerase activity.	Optimal concentration is critical for efficiency.	Optimize Mg ²⁺ concentration in the reaction mix.
Buffer	Provides the optimal ionic and pH environment for the reaction.	Contains salts and stabilizers.	Use the recommended buffer for the polymerase.
Thermal Cycler	Instrument that precisely controls the temperature cycles required for PCR.	Allows for automated and precise temperature control.	Ensure proper calibration and cycling parameters.
Thermal Cycles	Repetitive heating and cooling steps that drive the PCR process.	Denaturation, Annealing, and Extension phases.	Optimize cycle times and temperatures.
Denaturation	Heating the reaction to separate the double-stranded DNA into single strands.	Typically 94-98°C.	Ensure complete denaturation.
Annealing	Cooling the reaction to allow primers to bind to the single-stranded DNA.	Temperature depends on primer melting point.	Optimize annealing temperature.
Extension	Heating the reaction to allow DNA polymerase to synthesize new DNA strands.	Temperature depends on the polymerase used.	Ensure sufficient time for extension.
Final Extension	A final heating step to ensure all DNA strands are fully synthesized.	Typically 72°C.	Standard step in most protocols.
Hold	Keeping the reaction at a constant temperature to prevent degradation.	Typically 4-20°C.	Prevents degradation of the product.

				<p>1. What is the purpose of the study?</p> <p>2. What are the research objectives?</p> <p>3. What is the research methodology?</p> <p>4. What are the research findings?</p> <p>5. What are the conclusions?</p> <p>6. What are the implications of the study?</p> <p>7. What are the limitations of the study?</p> <p>8. What are the future research directions?</p>
--	--	--	--	---

			<p> 1. Introduction 2. Background 3. Methodology 4. Results 5. Discussion 6. Conclusion 7. References 8. Appendix 9. Index 10. Table of Contents 11. Abstract 12. Summary 13. Key Words 14. Keywords 15. Subject 16. Topic 17. Field 18. Area 19. Discipline 20. Department 21. Faculty 22. School 23. College 24. University 25. Institution 26. Organization 27. Company 28. Government 29. Non-Profit 30. Academic 31. Research 32. Development 33. Education 34. Health 35. Environment 36. Society 37. Community 38. Industry 39. Business 40. Finance 41. Marketing 42. Management 43. Operations 44. Production 45. Service 46. Technology 47. Information 48. Communication 49. Media 50. Journalism 51. Writing 52. Editing 53. Design 54. Printing 55. Distribution 56. Marketing 57. Sales 58. Customer 59. Support 60. Training 61. Development 62. Quality 63. Control 64. Assurance 65. Compliance 66. Regulation 67. Standards 68. Best Practices 69. Continuous Improvement 70. Change Management 71. Project Management 72. Time Management 73. Resource Management 74. Risk Management 75. Strategic Planning 76. Business Plan 77. Financial Statement 78. Budget 79. Forecasting 80. Analysis 81. Reporting 82. Documentation 83. Policy 84. Procedure 85. Manual 86. Handbook 87. Directory 88. Yearbook 89. Yearbook 90. Yearbook 91. Yearbook 92. Yearbook 93. Yearbook 94. Yearbook 95. Yearbook 96. Yearbook 97. Yearbook 98. Yearbook 99. Yearbook 100. Yearbook </p>
--	--	--	--

11. Perencanaan Kurikulum

11.1. Analisis Situasi: Mengidentifikasi Situasi Program Pendidikan Dasar

Analisis situasi adalah suatu kegiatan yang dilakukan untuk mengidentifikasi situasi yang dihadapi oleh lembaga pendidikan.

Analisis situasi meliputi: (1) situasi yang dihadapi oleh lembaga pendidikan; (2) situasi yang dihadapi oleh masyarakat; (3) situasi yang dihadapi oleh pemerintah.

11.2. Analisis Situasi: Mengidentifikasi Situasi Program Pendidikan Dasar

Analisis situasi meliputi: (1) situasi yang dihadapi oleh lembaga pendidikan; (2) situasi yang dihadapi oleh masyarakat; (3) situasi yang dihadapi oleh pemerintah.

Analisis situasi meliputi: (1) situasi yang dihadapi oleh lembaga pendidikan; (2) situasi yang dihadapi oleh masyarakat; (3) situasi yang dihadapi oleh pemerintah.

11.3. Analisis Situasi: Mengidentifikasi Situasi Program Pendidikan Dasar

Analisis situasi meliputi: (1) situasi yang dihadapi oleh lembaga pendidikan; (2) situasi yang dihadapi oleh masyarakat; (3) situasi yang dihadapi oleh pemerintah.

Analisis situasi meliputi: (1) situasi yang dihadapi oleh lembaga pendidikan; (2) situasi yang dihadapi oleh masyarakat; (3) situasi yang dihadapi oleh pemerintah.

Analisis situasi meliputi: (1) situasi yang dihadapi oleh lembaga pendidikan; (2) situasi yang dihadapi oleh masyarakat; (3) situasi yang dihadapi oleh pemerintah.

Analisis situasi meliputi: (1) situasi yang dihadapi oleh lembaga pendidikan; (2) situasi yang dihadapi oleh masyarakat; (3) situasi yang dihadapi oleh pemerintah.

11.2. Perencanaan Kurikulum: Mengidentifikasi Situasi Program Pendidikan Dasar

Analisis situasi meliputi: (1) situasi yang dihadapi oleh lembaga pendidikan; (2) situasi yang dihadapi oleh masyarakat; (3) situasi yang dihadapi oleh pemerintah.

Analisis situasi meliputi: (1) situasi yang dihadapi oleh lembaga pendidikan; (2) situasi yang dihadapi oleh masyarakat; (3) situasi yang dihadapi oleh pemerintah.

Analisis situasi meliputi: (1) situasi yang dihadapi oleh lembaga pendidikan; (2) situasi yang dihadapi oleh masyarakat; (3) situasi yang dihadapi oleh pemerintah.

— **Answer:** **100%** (100% of the total amount of the loan)

Question 10: **100%** (100% of the total amount of the loan) — **Answer:** **100%** (100% of the total amount of the loan)

— **Answer:** **100%** (100% of the total amount of the loan)

Question 11: **100%** (100% of the total amount of the loan) — **Answer:** **100%** (100% of the total amount of the loan)

— **Answer:** **100%** (100% of the total amount of the loan)

— **Answer:** **100%** (100% of the total amount of the loan)

— **Answer:** **100%** (100% of the total amount of the loan)

10. The Role of Financial Institutions

Learning Objectives

Principles of Finance

1. Explain the role of financial institutions in the economy.

Principle: Financial institutions play a crucial role in the economy by providing a safe and efficient way to store and transfer money. They also provide a variety of financial services, such as loans, insurance, and investment. Financial institutions help to allocate resources in the economy and provide a means for individuals and businesses to save and invest their money. They also provide a means for individuals and businesses to borrow money, which can be used to finance their activities. Financial institutions also provide a means for individuals and businesses to protect their money from risk, such as through insurance and investment services.

2. Explain the role of financial institutions in the global economy.

Principle: Financial institutions play a crucial role in the global economy by providing a safe and efficient way to store and transfer money across borders. They also provide a variety of financial services, such as loans, insurance, and investment. Financial institutions help to allocate resources in the global economy and provide a means for individuals and businesses to save and invest their money. They also provide a means for individuals and businesses to borrow money, which can be used to finance their activities. Financial institutions also provide a means for individuals and businesses to protect their money from risk, such as through insurance and investment services.

11. The Role of Financial Institutions

Learning Objectives

Principles of Finance

1. Explain the role of financial institutions in the economy.
- Principle:** Financial institutions play a crucial role in the economy by providing a safe and efficient way to store and transfer money. They also provide a variety of financial services, such as loans, insurance, and investment. Financial institutions help to allocate resources in the economy and provide a means for individuals and businesses to save and invest their money. They also provide a means for individuals and businesses to borrow money, which can be used to finance their activities. Financial institutions also provide a means for individuals and businesses to protect their money from risk, such as through insurance and investment services.

Contoh: Kertas di bawah ini adalah *Prolog* yang harus ditulis sebelum teks utama. Perhatikan bagaimana bentuk kalimat sebelum dan sesudah kata *Prolog* tersebut. Perhatikan juga bagaimana bentuk kalimat sebelum dan sesudah kata *Prolog* tersebut. Perhatikan juga bagaimana bentuk kalimat sebelum dan sesudah kata *Prolog* tersebut.

Contoh: Kertas di bawah ini adalah *Prolog* yang harus ditulis sebelum teks utama.

Contoh: Kertas di bawah ini adalah *Prolog* yang harus ditulis sebelum teks utama. Perhatikan bagaimana bentuk kalimat sebelum dan sesudah kata *Prolog* tersebut. Perhatikan juga bagaimana bentuk kalimat sebelum dan sesudah kata *Prolog* tersebut. Perhatikan juga bagaimana bentuk kalimat sebelum dan sesudah kata *Prolog* tersebut.

E. Penulisan Paragraf Deskriptif

Contoh Paragraf Deskriptif

Paragraf deskriptif

Contoh: Paragraf deskriptif yang harus ditulis sebelum teks utama.

Contoh: Paragraf deskriptif yang harus ditulis sebelum teks utama. Perhatikan bagaimana bentuk kalimat sebelum dan sesudah kata *Paragraf* tersebut. Perhatikan juga bagaimana bentuk kalimat sebelum dan sesudah kata *Paragraf* tersebut. Perhatikan juga bagaimana bentuk kalimat sebelum dan sesudah kata *Paragraf* tersebut.

reputasi baik karena dianggap memberikan nilai tambah pada produk. Hal tersebut bisa saja saja terjadi dalam situasi pasar. Bahkan ada kasus lain, misalnya, ketika konsumen di suatu negara melihat bahwa produk yang mereka beli adalah produk yang mereka beli dari perusahaan yang mereka beli. Hal ini bisa saja saja terjadi karena ada beberapa alasan yang mungkin saja terjadi. Misalnya saja, ketika konsumen di suatu negara melihat bahwa produk yang mereka beli adalah produk yang mereka beli dari perusahaan yang mereka beli. Hal ini bisa saja saja terjadi karena ada beberapa alasan yang mungkin saja terjadi.

C. Analisis Perilaku Konsumen

1. Definisi

2. Tujuan

1. Untuk mengetahui bagaimana perilaku konsumen di pasar, bagaimana mereka berperilaku dalam situasi tertentu dan bagaimana mereka berperilaku di luar pasar.

2. Untuk mengetahui bagaimana perilaku konsumen di pasar, bagaimana mereka berperilaku dalam situasi tertentu dan bagaimana mereka berperilaku di luar pasar. Tujuan analisis perilaku konsumen adalah untuk mengetahui bagaimana perilaku konsumen di pasar, bagaimana mereka berperilaku dalam situasi tertentu dan bagaimana mereka berperilaku di luar pasar. Tujuan analisis perilaku konsumen adalah untuk mengetahui bagaimana perilaku konsumen di pasar, bagaimana mereka berperilaku dalam situasi tertentu dan bagaimana mereka berperilaku di luar pasar. Tujuan analisis perilaku konsumen adalah untuk mengetahui bagaimana perilaku konsumen di pasar, bagaimana mereka berperilaku dalam situasi tertentu dan bagaimana mereka berperilaku di luar pasar.

represent the Program's overall goals and objectives, which include program goals, and the City's long-term goals, which include the City's goal to become a world-class city. The Program's goals and objectives are derived from the City's long-term goals and objectives, which include the City's goal to become a world-class city. The Program's goals and objectives are derived from the City's long-term goals and objectives, which include the City's goal to become a world-class city.

II. Program Objectives and Description

Objective: To provide a high-quality, cost-effective service.

A. Program Description

The Program is designed to provide a high-quality, cost-effective service to the City of Los Angeles.

The Program is designed to provide a high-quality, cost-effective service to the City of Los Angeles. The Program is designed to provide a high-quality, cost-effective service to the City of Los Angeles. The Program is designed to provide a high-quality, cost-effective service to the City of Los Angeles. The Program is designed to provide a high-quality, cost-effective service to the City of Los Angeles.

The Program is designed to provide a high-quality, cost-effective service to the City of Los Angeles. The Program is designed to provide a high-quality, cost-effective service to the City of Los Angeles. The Program is designed to provide a high-quality, cost-effective service to the City of Los Angeles.

The Program is designed to provide a high-quality, cost-effective service to the City of Los Angeles. The Program is designed to provide a high-quality, cost-effective service to the City of Los Angeles. The Program is designed to provide a high-quality, cost-effective service to the City of Los Angeles. The Program is designed to provide a high-quality, cost-effective service to the City of Los Angeles.

and the price of the good is sufficiently high relative to the marginal cost of supplying the good.

Let us now consider the case of a good that is supplied by a single firm, the monopolist.

Case 1 Suppose that the monopolist's marginal revenue curve is downward sloping. Then the monopolist's profit-maximizing output level is that output level that equates marginal revenue with marginal cost. This output level is less than the socially efficient output level, which is the output level that equates price with marginal cost. The monopolist's profit-maximizing price is higher than the socially efficient price, which is the price that equates price with marginal cost. The monopolist's profit-maximizing price is higher than the socially efficient price because the monopolist's marginal revenue curve is downward sloping.

Case 2 Suppose that the monopolist's marginal revenue curve is horizontal. This case arises when the monopolist's demand curve is perfectly elastic. In this case, the monopolist's profit-maximizing output level is that output level that equates marginal revenue with marginal cost. This output level is equal to the socially efficient output level, which is the output level that equates price with marginal cost. The monopolist's profit-maximizing price is equal to the socially efficient price, which is the price that equates price with marginal cost. The monopolist's profit-maximizing price is equal to the socially efficient price because the monopolist's marginal revenue curve is horizontal.

Case 3 Suppose that the monopolist's marginal revenue curve is upward sloping. This case arises when the monopolist's demand curve is downward sloping and the monopolist's marginal cost curve is upward sloping. In this case, the monopolist's profit-maximizing output level is that output level that equates marginal revenue with marginal cost. This output level is less than the socially efficient output level, which is the output level that equates price with marginal cost. The monopolist's profit-maximizing price is higher than the socially efficient price, which is the price that equates price with marginal cost. The monopolist's profit-maximizing price is higher than the socially efficient price because the monopolist's marginal revenue curve is upward sloping.

2. Apa yang menjadi motivasi utama dalam memilih karir sebagai dosen?
3. Bagaimana pandangan Anda tentang peran dosen dalam membentuk karakter dan nilai-nilai mahasiswa? Apakah ada tantangan dalam menjalankan peran ini? Bagaimana cara mengatasi tantangan tersebut? Apakah ada aspek lain yang perlu diperhatikan dalam menjalankan peran ini? Bagaimana cara meningkatkan kualitas pengajaran dan penelitian sebagai dosen?

F. Studi Kasus: Peran Dosen dalam Pendidikan

Referensi: (Sugeng, 2017, hal. 12)

Ringkasan: (Sugeng, 2017)

1. Bagaimana strategi Anda dalam meningkatkan kualitas pengajaran dan penelitian sebagai dosen? Apa tantangan yang dihadapi dalam hal ini?

Jawab: (Sugeng, 2017) Sebagai dosen, saya berusaha meningkatkan kualitas pengajaran dan penelitian dengan beberapa strategi. Pertama, saya menggunakan pendekatan pembelajaran yang inovatif dan interaktif, serta memanfaatkan teknologi dalam proses belajar mengajar. Kedua, saya aktif melakukan penelitian di bidang pendidikan, dan berusaha untuk mempublikasikan hasil-hasil penelitian tersebut. Tantangan yang dihadapi dalam hal ini adalah kurangnya waktu dan sumber daya yang memadai untuk melakukan penelitian yang mendalam dan berkualitas.

Jawab: (Sugeng, 2017) Sebagai dosen, saya merasa penting untuk terus meningkatkan kualitas diri dan profesionalisme. Salah satu cara yang saya lakukan adalah dengan mengikuti pelatihan dan seminar yang relevan dengan bidang penelitian dan pengajaran. Selain itu, saya juga berusaha untuk berkolaborasi dengan rekan-rekan dosen lainnya dalam melakukan penelitian dan pengajaran. Tantangan yang dihadapi dalam hal ini adalah kurangnya waktu dan sumber daya yang memadai untuk melakukan penelitian yang mendalam dan berkualitas.

2. **Business processes** include activities that create value for the customer and are essential to the organization's success.

Example: The process of a customer making a purchase is a business process. It involves the customer interacting with the organization's website, selecting a product, adding it to a shopping cart, and completing the purchase. This process is essential for the organization's success because it generates revenue and builds customer loyalty. The process of a customer making a purchase is a business process. It involves the customer interacting with the organization's website, selecting a product, adding it to a shopping cart, and completing the purchase. This process is essential for the organization's success because it generates revenue and builds customer loyalty.

Process: A series of steps that are performed in a specific order to achieve a goal. Processes are essential for organizations to operate efficiently and effectively. They help to standardize work, reduce errors, and improve quality. Processes can be used to describe a wide range of activities, from simple tasks to complex projects. The process of a customer making a purchase is a business process. It involves the customer interacting with the organization's website, selecting a product, adding it to a shopping cart, and completing the purchase. This process is essential for the organization's success because it generates revenue and builds customer loyalty.

2. Business Processes: Organizational Design

2.1. Business Processes

2.1.1. Business Processes

1. **Business processes** include activities that create value for the customer and are essential to the organization's success.

Example: The process of a customer making a purchase is a business process. It involves the customer interacting with the organization's website, selecting a product, adding it to a shopping cart, and completing the purchase. This process is essential for the organization's success because it generates revenue and builds customer loyalty. The process of a customer making a purchase is a business process. It involves the customer interacting with the organization's website, selecting a product, adding it to a shopping cart, and completing the purchase. This process is essential for the organization's success because it generates revenue and builds customer loyalty.

yang merupakan dasar untuk uji t dan U Mann-Whitney. Substansi ini akan dibahas lebih lanjut ketika membahas uji t dan uji U Mann-Whitney. Cara lain untuk menguji hipotesis ini adalah dengan menggunakan uji t dua sampel. Mengingat sifat-sifat ini, uji t dua sampel dapat diterapkan untuk menguji hipotesis ini. Untuk lebih jelasnya, perhatikan bahwa uji t dua sampel dapat diterapkan untuk menguji hipotesis ini dengan cara yang sama dengan uji t satu sampel. Untuk lebih jelasnya, perhatikan bahwa uji t dua sampel dapat diterapkan untuk menguji hipotesis ini dengan cara yang sama dengan uji t satu sampel.

1.2. Uji t Dua Sampel

Uji t dua sampel

Uji t dua sampel

Uji t dua sampel adalah uji t yang digunakan untuk menguji hipotesis tentang perbedaan rata-rata antara dua kelompok.

Uji t dua sampel dapat digunakan untuk menguji hipotesis tentang perbedaan rata-rata antara dua kelompok. Uji t dua sampel dapat digunakan untuk menguji hipotesis tentang perbedaan rata-rata antara dua kelompok. Uji t dua sampel dapat digunakan untuk menguji hipotesis tentang perbedaan rata-rata antara dua kelompok. Uji t dua sampel dapat digunakan untuk menguji hipotesis tentang perbedaan rata-rata antara dua kelompok.

Uji t dua sampel dapat digunakan untuk menguji hipotesis tentang perbedaan rata-rata antara dua kelompok. Uji t dua sampel dapat digunakan untuk menguji hipotesis tentang perbedaan rata-rata antara dua kelompok. Uji t dua sampel dapat digunakan untuk menguji hipotesis tentang perbedaan rata-rata antara dua kelompok. Uji t dua sampel dapat digunakan untuk menguji hipotesis tentang perbedaan rata-rata antara dua kelompok.

meninggal dan yang lain-lain yang berakibat, dan lain-lain. Hal yang penting yang merupakan hal yang utama dalam memahami kehidupan adalah memahami bahwa kehidupan adalah proses yang terus-menerus yang melibatkan interaksi antara berbagai faktor yang berbeda-beda. Oleh karena itu, penting untuk memahami bahwa kehidupan adalah proses yang terus-menerus yang melibatkan interaksi antara berbagai faktor yang berbeda-beda. Oleh karena itu, penting untuk memahami bahwa kehidupan adalah proses yang terus-menerus yang melibatkan interaksi antara berbagai faktor yang berbeda-beda.

1. **Menyebutkan dan jelaskan perbedaan antara:**

Keberagaman dan Kesetaraan

Keberagaman dan Kesetaraan

1. **Keberagaman** adalah keadaan di mana ada perbedaan-perbedaan yang signifikan antara individu-individu dalam suatu kelompok atau masyarakat. Perbedaan-perbedaan ini dapat mencakup aspek-aspek seperti ras, etnis, agama, bahasa, budaya, dan lain-lain.


2. **Kesetaraan** adalah keadaan di mana semua individu dalam suatu kelompok atau masyarakat memiliki hak yang sama untuk mendapatkan perlakuan yang adil dan setara. Kesetaraan ini dapat mencakup aspek-aspek seperti hak-hak sipil, hak-hak politik, hak-hak ekonomi, dan lain-lain. Kesetaraan ini berarti bahwa semua individu harus diperlakukan dengan adil dan setara, tanpa memandang perbedaan-perbedaan yang ada.






Language Production/ Fluency














Figure 1: A large, colorful, abstract pattern resembling a dense forest or a field of flowers, with various shades of green, yellow, orange, and purple.



Figure 2: A close-up image of a textured surface, possibly a piece of fabric or paper, with a dark, irregular shape in the center.



Figure 3: A dark, rectangular area, possibly a shadow or a piece of dark material, with some faint, illegible text or markings.





CITY OF LONDON MAYOR AND COMMONS

Resolved, That the Mayor, Aldermen and Commoners of the City of London do hereby certify that the following is a true and correct copy of the Report of the Committee of the City of London appointed to inquire into the state of the City of London and the means of improving the same, as presented to the Mayor, Aldermen and Commoners of the City of London on the 14th day of May 1862.

Printed by W. Clowes and Sons, 7, St. Dunstons Hill, London, E.C. 4.
1862.

Printed and published by W. Clowes and Sons, 7, St. Dunstons Hill, London, E.C. 4.
1862.

Printed and published by W. Clowes and Sons, 7, St. Dunstons Hill, London, E.C. 4.
1862.



Printed and published by W. Clowes and Sons, 7, St. Dunstons Hill, London, E.C. 4.
1862.

